

เดือนกรกฎาคม 2568

ที่ รพ. 085/2568

31 กรกฎาคม 2568

เรื่อง ขอส่งรายงานสรุปผลการดำเนินงานของระบบบำบัดน้ำเสีย (แบบ ทส.2) ประจำเดือน กรกฎาคม 2568

เรียน นายกเทศมนตรีเมืองศรีราชา

สิ่งที่ส่งมาด้วย รายงานสรุปผลการดำเนินงานของระบบบำบัดน้ำเสีย(แบบ ทส.2) ประจำเดือน กรกฎาคม 2568

จำนวน 1 ชุด

ตามที่กระทรวงทรัพยากรธรรมชาติและสิ่งแวดล้อม ได้ประกาศกฎกระทรวงกำหนดหลักเกณฑ์ วิธีการ และแบบการจัดเก็บสถิติและข้อมูลการจัดทำบันทึก รายละเอียดและรายงานสรุปผลการดำเนินงานของระบบบำบัดน้ำเสีย พ.ศ. 2555 ตามความในมาตรา 80 แห่งพระราชบัญญัติส่งเสริมและรักษาคุณภาพสิ่งแวดล้อมแห่งชาติ พ.ศ. 2535 โดยได้ประกาศในราชกิจจานุเบกษา เมื่อวันที่ 4 พฤษภาคม 2555 มีผลบังคับใช้ในวันที่ 2 สิงหาคม 2555 นั้น

ในการนี้โรงพยาบาลสมิติเวช ศรีราชา ประกอบกิจการประเภทโรงพยาบาลขอส่งรายงานสรุปผลการดำเนินงานของระบบบำบัดน้ำเสีย (แบบ ทส.2) ประจำเดือน กรกฎาคม 2568 รายละเอียดตามสิ่งที่ส่งมาด้วยให้กับ เทศบาลเมืองศรีราชา เพื่อดำเนินการในขั้นตอนต่อไป

จึงเรียนมาเพื่อโปรดพิจารณา

ขอแสดงความนับถือ



(นายแพทย์ภราดร กุลเกลี้ยง)

ผู้อำนวยการโรงพยาบาลสมิติเวช ศรีราชา

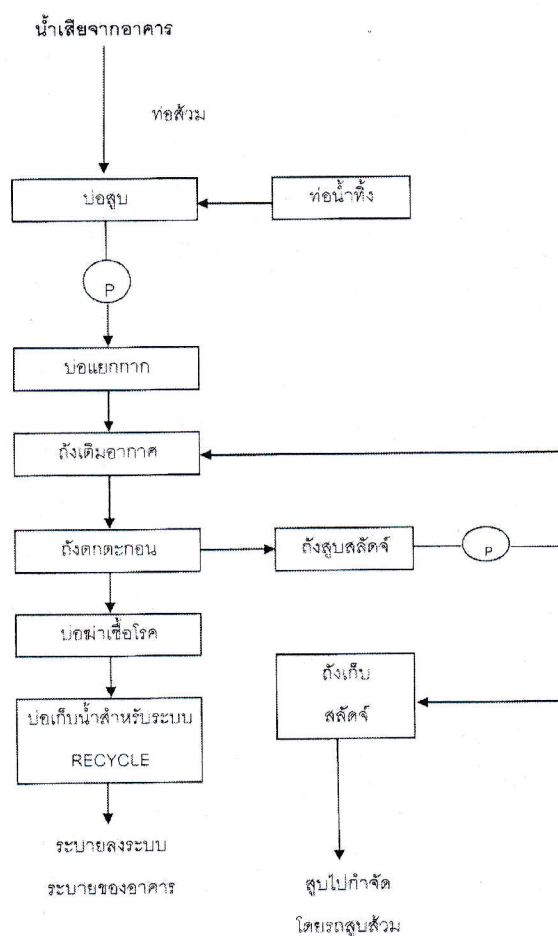
ผู้ประสานงาน

คุณศิริ สุขกาญจน์ ผู้จัดการแผนกอาคารและสถานที่

โทร.038-320300 ต่อ 2100 E-mail : Sira.Su@samitivej.co.th

แบบบันทึกรายละเอียดของสถิติและข้อมูลซึ่งแสดงผลการทำงานของระบบบำบัดน้ำเสีย
ของแหล่งกำเนิดมลพิษ

แหล่งกำเนิดมลพิษ ตั้งอยู่เลขที่8..... หมู่ที่ ซอยแหลมเกตุ..... ถนนเฉลิมจอมพล...
แขวง/ตำบลศรีราชา..... เขต/อำเภอ.....ศรีราชา.....จังหวัดชลบุรี.....
โทรศัพท์0-3832-0300.... โทรสาร0-3832-4123..... มี นายแพทย์ภราดร กุลเกลี้ยง เป็นเจ้าของหรือผู้ครอบครอง
แหล่งกำเนิดมลพิษ ประกอบกิจการประเภทโรงพยาบาล.....
ใบอนุญาตเลขที่ (ถ้ามี)-..... ออกให้โดย-..... หมดอายุ-.....
ซึ่งมีแผนผังแสดงการทำงานของระบบบำบัดน้ำเสีย ดังนี้



ได้จัดเก็บสถิติและข้อมูลแสดงผลการทำงานของระบบบำบัดน้ำเสียปรากฏตามตาราง ดังนี้

รายงานสรุปผลการทำงานของระบบบำบัดน้ำเสีย

๑. ข้อมูลทั่วไป

แหล่งกำเนิดมลพิษ ตั้งอยู่เลขที่8..... หมู่ที่-.....ซอยแหลมเกตุ.....
 ถนนjemjompol..... แขวง/ตำบลศรีราชา..... เขต/อำเภอศรีราชา.....จังหวัดชลบุรี... โทรศัพท์ ...0-3832-0300..
 โทรสาร...0-3832-4123... มี.รศ.นพ.อัยกาศ..ดิยพันธ์..เป็นเจ้าของหรือผู้ครอบครอง
 แหล่งกำเนิดมลพิษ ประกอบกิจการประเภทโรงพยาบาล.....
 ใบอนุญาตเลขที่(ถ้ามี).....ออกให้โดย.....หมคอายุ.....

ในการนี้ขอรายงานสรุปผลการทำงานของระบบบำบัดน้ำเสียของแหล่งกำเนิดมลพิษสำหรับ เดือน กรกฎาคม 2568
 ตามที่ได้กำหนดในมาตรา ๘๐ แห่งพระราชบัญญัติส่งเสริมและรักษาคุณภาพ สิ่งแวดล้อมแห่งชาติ พ.ศ. ๒๕๓๕ ในฐานะ

X เจ้าของหรือผู้ครอบครองแหล่งกำเนิดมลพิษ
 (นายแพทย์ภราดร กุลเกลี้ยง)

.....ผู้ควบคุมระบบบำบัดน้ำเสีย
 (.....)

ใบอนุญาตเลขที่ หมคอายุ
 ออกให้โดย

.....ผู้รับจ้างให้บริการบำบัดน้ำเสีย
 (.....)

ใบอนุญาตเลขที่ หมคอายุ

๒. ข้อมูลเกี่ยวกับระบบบำบัดน้ำเสีย และแหล่งรองรับน้ำทิ้ง

(๑) ประเภท/ชนิดของระบบบำบัดน้ำเสีย ...ระบบตะกอนเร่ง แบบมี แผ่นตริง Capacity

ความสามารถในการรองรับน้ำเสียของระบบบำบัดน้ำเสีย450..... ลบ.ม./วัน

(๒) การทำงานของระบบบำบัดน้ำเสีย ☐ แบบต่อเนื่อง ...24.... ชั่วโมง/วัน

 แบบไม่ต่อเนื่อง

(๓) อุปกรณ์และเครื่องมือที่ใช้ในระบบบำบัดน้ำเสีย ☒ เครื่องสูบน้ำ ☒ เครื่องเติมอากาศ
☒ เครื่องกวน/ผสมน้ำเสีย ☐ เครื่องกวน/ผสมสารเคมี
☒ เครื่องสูบลตะกอน ☐ อื่น ๆ (ระบุ).....

(๔) แหล่งรองรับน้ำทิ้ง (ระบุ)ท่อระบายน้ำสาธารณะ.....

(๕) วิธีการตะกอนที่เกิดขึ้นจากระบบบำบัดน้ำเสียและวิธีการกำจัดรตดูตั้งปฏิภูณ.....

๓. สรุปผลการทำงานของระบบบำบัดน้ำเสียเป็นรายเดือน

- (๑) ปริมาณการใช้ไฟฟ้าของระบบบำบัดน้ำเสีย (หน่วย)6,873 หน่วย.....
- (๒) ปริมาณน้ำใช้ทุกกิจกรรมในแหล่งกำเนิดมลพิษ (ลบ.ม.)9,209 ลบ.ม.....
- (๓) ปริมาณน้ำเสียที่เข้าระบบบำบัดน้ำเสีย (ลบ.ม.)5,128.70 ลบ.ม.....
- (๔) การระบายน้ำทิ้งจากระบบบำบัดน้ำเสียท่อระบายน้ำสาธารณะ.....
- (๕) ปริมาณสารเคมีหรือสารสกัดชีวภาพที่ใช้ (ลิตรหรือกิโลกรัม)
- (๖) การทำงานของระบบบำบัดน้ำเสียและอุปกรณ์

- ระบบบำบัดน้ำเสีย ☒ ปกติ ☐ ผิดปกติ (ระบุ)
- เครื่องสูบน้ำ ☒ ปกติ ☐ ผิดปกติ (ระบุ)
- เครื่องเติมอากาศ ☒ ปกติ ☐ ผิดปกติ (ระบุ)
- เครื่องกวน/ผสมน้ำเสีย ☒ ปกติ ☐ ผิดปกติ (ระบุ)
- เครื่องกวน/ผสมสารเคมี ☐ ปกติ ☐ ผิดปกติ (ระบุ)
- เครื่องสูบลบตะกอน ☒ ปกติ ☐ ผิดปกติ (ระบุ)
- อื่นๆ ☐ ปกติ ☐ ผิดปกติ (ระบุ)
- (๗) ปริมาณตะกอนส่วนเกินจากระบบบำบัดน้ำเสียที่นำไปกำจัด (ลบ.ม.)
- (๘) ปัญหา อุปกรณ์ และแนวทางแก้ไข

คำเตือน

๑. เจ้าของหรือผู้ครอบครองแหล่งกำเนิดมลพิษ ผู้ควบคุมระบบบำบัดน้ำเสีย หรือผู้รับจ้างให้บริการบำบัดน้ำเสียผู้ใดไม่จัดเก็บสถิติ ข้อมูล หรือไม่ทำบันทึกหรือรายงานตามมาตรา ๘๐ ต้องระวางโทษจำคุกไม่เกินหนึ่งเดือนหรือปรับไม่เกินหนึ่งหมื่นบาท หรือทั้งจำทั้งปรับตามมาตรา ๑๐๖
๒. ผู้ควบคุมระบบบำบัดน้ำเสียหรือผู้รับจ้างให้บริการบำบัดน้ำเสียผู้ใดทำบันทึกหรือรายงานโดยแสดงข้อความอันเป็นเท็จ ต้องระวางโทษจำคุกไม่เกินหนึ่งปี หรือปรับไม่เกินหนึ่งแสนบาท หรือทั้งจำทั้งปรับตามมาตรา ๑๐๗


สถิติและข้อมูลที่เกี่ยวข้องกับจากแหล่งกำเนิดมลพิษ															ลายมือชื่อ ผู้บันทึก
วัน เดือน ปี	ปริมาณ การใช้ไฟฟ้า ของระบบ บำบัด น้ำเสีย (หน่วย)	ปริมาณ น้ำใช้ ในทุก กิจกรรม ของแหล่ง กำเนิดมลพิษ (ลบ.ม.)	ปริมาณน้ำ เสียที่เข้า ระบบบำบัด น้ำเสีย (ลบ.ม.)	การระบาย น้ำเสีย ระบบบำบัด น้ำเสีย/ (ระบาย/ ไม่ระบาย)	ปริมาณ สารเคมี หรือ สาร สกัด ชีวภาพที่ใช้	ปริมาณ ระบบ บำบัด น้ำเสีย (ปกติ/ ผิดปกติ)	การทำงานของระบบบำบัดน้ำเสีย						ปริมาณ ตะกอน ส่วนเกิน ที่เกิด ขึ้นจาก ระบบ บำบัด น้ำเสีย ที่นำไป กำจัด(ลบ.ม.)	ปัญหา อุปสรรค และแนว ทางแก้ไข	
							เครื่องสูบน้ำ (ปกติ/ ผิดปกติ)	เครื่องเติม อากาศ (ปกติ/ ผิดปกติ)	เครื่อง กวน/ ผสมน้ำ เสีย (ปกติ/ ผิดปกติ)	เครื่อง กวน/ ผสม สารเคมี (ปกติ/ ผิดปกติ)	เครื่อง สูบน้ำ ตะกอน (ปกติ/ ผิดปกติ)	อื่นๆ (ระบุ) (ปกติ/ ผิดปกติ)			

วัน เดือน ปี	สถิติและข้อมูลที่เกี่ยวข้องจากแหล่งกำเนิดมลพิษ													ลายมือชื่อ ผู้บันทึก	
	ปริมาณ การใช้ไฟฟ้า ของระบบ บำบัด น้ำเสีย (หน่วย)	ปริมาณ น้ำใช้ ในทุก กิจกรรม ของแหล่ง กำเนิดมลพิษ (ลบ.ม.)	ปริมาณน้ำ เสียที่เข้า ระบบบำบัด น้ำเสีย (ลบ.ม.)	การระบาย น้ำทิ้งจาก ระบบบำบัด น้ำเสีย (ระบาย/ ไม่ระบาย)	ปริมาณ สารเคมี หรือ สาร สกัด ชีวภาพที่ใช้	การทำงานของระบบบำบัดน้ำเสีย							ปริมาณ ตะกอน ส่วนเกิน ที่เกิด ขึ้นจาก ระบบ บำบัด น้ำเสีย ที่นำไป กำจัด(ลบ.ม.)		ปัญหา อุปสรรค และแนว ทางแก้ไข
						ระบบ บำบัด น้ำเสีย (ปกติ/ ผิดปกติ)	เครื่องสูบน้ำ (ปกติ/ ผิดปกติ)	เครื่องเติม อากาศ (ปกติ/ ผิดปกติ)	เครื่อง กวน/ ผสมน้ำ เสีย (ปกติ/ ผิดปกติ)	เครื่อง กวน/ ผสม สารเคมี (ปกติ/ ผิดปกติ)	เครื่อง ดูด ตะกอน (ปกติ/ ผิดปกติ)	อื่นๆ (ระบุ) (ปกติ/ ผิดปกติ/ ผิดปกติ)			
7/25/2025	206	315	197	ระบาย	-	ปกติ	ปกติ	ปกติ	ปกติ	-	ปกติ	-	-	-	
7/26/2025	217	315	140	ระบาย	-	ปกติ	ปกติ	ปกติ	ปกติ	-	ปกติ	-	-	-	
7/27/2025	223	340	171	ระบาย	-	ปกติ	ปกติ	ปกติ	ปกติ	-	ปกติ	-	-	-	
7/28/2025	219	267	115.4	ระบาย	-	ปกติ	ปกติ	ปกติ	ปกติ	-	ปกติ	-	-	-	
7/29/2025	222	321	167	ระบาย	-	ปกติ	ปกติ	ปกติ	ปกติ	-	ปกติ	-	-	-	
7/30/2025	232	314	145	ระบาย	-	ปกติ	ปกติ	ปกติ	ปกติ	-	ปกติ	-	-	-	
7/31/2025	221	330	209	ระบาย	-	ปกติ	ปกติ	ปกติ	ปกติ	-	ปกติ	-	-	-	

หมายเหตุ

1. ให้กรอกสถิติและข้อมูลเฉพาะในกรณีที่มีสถิติและข้อมูลนั้นๆ ในแต่ละวัน
2. ในกรณีระบบบำบัดน้ำเสียที่มีการติดตั้งเครื่องตรวจวัดคุณภาพน้ำทั้งแบบอัตโนมัติ ให้แนบผลการตรวจวัดคุณภาพน้ำทั้งทุกวันแยกตามพารามิเตอร์ที่ตรวจวัดแบบอัตโนมัติ ให้แนบผลการตรวจวัดคุณภาพน้ำทั้งทุกวันแยกตามพารามิเตอร์ที่ตรวจวัด

ขอรับรองว่าการบันทึกสถิติและข้อมูลตามตารางข้างต้นถูกต้องทุกประการ

X เจ้าของหรือผู้ครอบครองแหล่งกำเนิดมลพิษ
(นายแพทย์ภรตกร กุลเกลี้ยง)
ผู้อำนวยการโรงพยาบาล

.....ผู้ควบคุมระบบบำบัดน้ำเสีย
(.....)

ใบอนุญาตเลขที่.....หมดอายุ.....
ออกให้โดย.....

.....ผู้รับจ้างให้บริการบำบัดน้ำเสีย
(.....)

ใบอนุญาตเลขที่.....หมดอายุ.....
ออกให้โดย.....

เดือนสิงหาคม 2568

ที่ รพ. 090/2568

31 สิงหาคม 2568

เรื่อง ขอส่งรายงานสรุปผลการดำเนินงานของระบบบำบัดน้ำเสีย (แบบ ทส.2) ประจำเดือน สิงหาคม 2568

เรียน นายกเทศมนตรีเมืองศรีราชา

สิ่งที่ส่งมาด้วย รายงานสรุปผลการดำเนินงานของระบบบำบัดน้ำเสีย(แบบ ทส.2) ประจำเดือน สิงหาคม 2568
จำนวน 1 ชุด

ตามที่กระทรวงทรัพยากรธรรมชาติและสิ่งแวดล้อม ได้ประกาศกฎกระทรวงกำหนดหลักเกณฑ์ วิธีการ และแบบการจัดเก็บสถิติและข้อมูลการจัดทำบันทึก รายละเอียดและรายงานสรุปผลการดำเนินงานของระบบบำบัดน้ำเสีย พ.ศ. 2555 ตามความในมาตรา 80 แห่งพระราชบัญญัติส่งเสริมและรักษาคุณภาพสิ่งแวดล้อมแห่งชาติ พ.ศ. 2535 โดยได้ประกาศในราชกิจจานุเบกษา เมื่อวันที่ 4 พฤษภาคม 2555 มีผลบังคับใช้ในวันที่ 2 สิงหาคม 2555 นั้น

ในการนี้โรงพยาบาลสมิติเวช ศรีราชา ประกอบกิจการประเภทโรงพยาบาลขอส่งรายงานสรุปผลการดำเนินงานของระบบบำบัดน้ำเสีย (แบบ ทส.2) ประจำเดือน สิงหาคม 2568 รายละเอียดตามสิ่งที่ส่งมาด้วยให้กับ เทศบาลเมืองศรีราชา เพื่อดำเนินการในขั้นตอนต่อไป

จึงเรียนมาเพื่อโปรดพิจารณา

ขอแสดงความนับถือ



(นายแพทย์ภราดร กุลเกลี้ยง)

ผู้อำนวยการ โรงพยาบาลสมิติเวช ศรีราชา

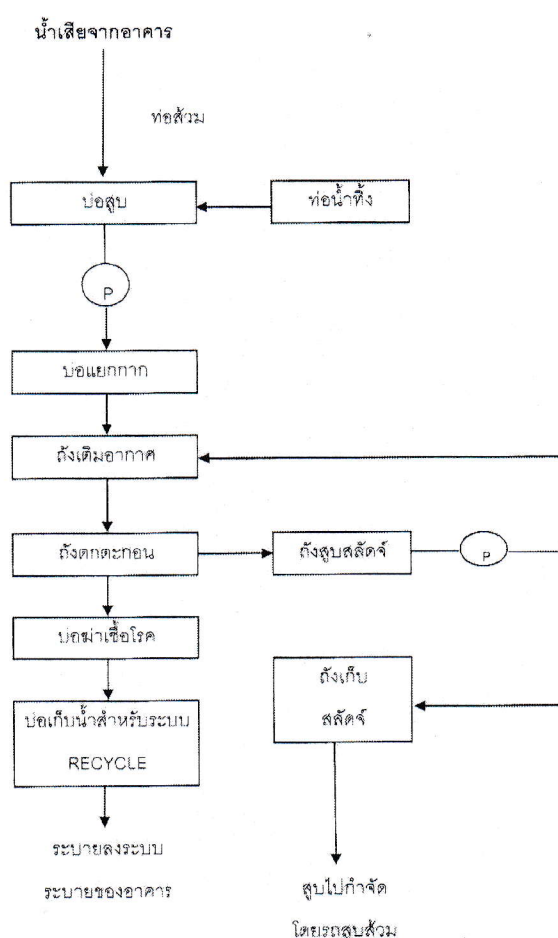
ผู้ประสานงาน

คุณศิริ สุขกาญจน์ ผู้จัดการแผนกอาคารและสถานที่

โทร.038-320300 ต่อ 2100 E-mail : Sira.Su@samitivej.co.th

แบบบันทึกรายละเอียดของสถิติและข้อมูลซึ่งแสดงผลการทำงานของระบบบำบัดน้ำเสีย
ของแหล่งกำเนิดมลพิษ

แหล่งกำเนิดมลพิษ ตั้งอยู่เลขที่8..... หมู่ที่ ซอยแหลมเกตุ..... ถนนเฉลิมจอมพล...
แขวง/ตำบลศรีราชา..... เขต/อำเภอ.....ศรีราชา.....จังหวัดชลบุรี.....
โทรศัพท์0-3832-0300.... โทรสาร0-3832-4123..... มี นายแพทย์ภราดร กุลเกลี้ยง เป็นเจ้าของหรือผู้ครอบครอง
แหล่งกำเนิดมลพิษ ประกอบกิจการประเภทโรงพยาบาล.....
ใบอนุญาตเลขที่ (ถ้ามี)-..... ออกให้โดย-..... หมดอายุ-.....
ซึ่งมีแผนผังแสดงการทำงานของระบบบำบัดน้ำเสีย ดังนี้




ได้จัดเก็บสถิติและข้อมูลแสดงผลการทำงานของระบบบำบัดน้ำเสียปรากฏตามตาราง ดังนี้

รายงานสรุปผลการทำงานของระบบบำบัดน้ำเสีย

๑. ข้อมูลทั่วไป

แหล่งกำเนิดมลพิษ ตั้งอยู่เลขที่8..... หมู่ที่-.....ซอยแหลมเกตุ.....
 ถนนเจิมจอมพล..... แขวง/ตำบลศรีราชา..... เขต/อำเภอศรีราชา.....จังหวัดชลบุรี...โทรศัพท์ ...0-3832-0300..
 โทรสาร...0-3832-4123... มี.รศ.นพ.อัญญา..தியன்பன்..เป็นเจ้าของหรือผู้ครอบครอง
 แหล่งกำเนิดมลพิษ ประกอบกิจการประเภทโรงพยาบาล.....
 ใบอนุญาตเลขที่(ถ้ามี).....ออกให้โดย.....หมคอาญ.....

ในการนี้ขอรายงานสรุปผลการทำงานของระบบบำบัดน้ำเสียของแหล่งกำเนิดมลพิษสำหรับ เดือน สิงหาคม 2568
 ตามที่ได้กำหนดในมาตรา ๘๐ แห่งพระราชบัญญัติส่งเสริมและรักษาคุณภาพ สิ่งแวดล้อมแห่งชาติ พ.ศ. ๒๕๓๕ ในฐานะ

.....เจ้าของหรือผู้ครอบครองแหล่งกำเนิดมลพิษ
 (นายแพทย์ภราดร กุลเกลี้ยง)

.....ผู้ควบคุมระบบบำบัดน้ำเสีย
 (.....)

ใบอนุญาตเลขที่ หมคอาญ
 ออกให้โดย

.....ผู้รับจ้างให้บริการบำบัดน้ำเสีย
 (.....)


ใบอนุญาตเลขที่ หมคอาญ

๒. ข้อมูลเกี่ยวกับระบบบำบัดน้ำเสีย และแหล่งรองรับน้ำทิ้ง

(๑) ประเภท/ชนิดของระบบบำบัดน้ำเสีย ...ระบบตะกอนเร่ง แบบมี แผ่นดริ้ง Capacity

ความสามารถในการรองรับน้ำเสียของระบบบำบัดน้ำเสีย450..... ลบ.ม./วัน

(๒) การทำงานของระบบบำบัดน้ำเสีย ☐ แบบต่อเนื่อง ...24.... ชั่วโมง/วัน

 แบบไม่ต่อเนื่อง

(๓) อุปกรณ์และเครื่องมือที่ใช้ในระบบบำบัดน้ำเสีย ☒ เครื่องสูบน้ำ ☒ เครื่องเติมอากาศ
☒ เครื่องกวน/ผสมน้ำเสีย ☐ เครื่องกวน/ผสมสารเคมี
☒ เครื่องสูบลำโพง ☐ อื่น ๆ (ระบุ).....

(๔) แหล่งรองรับน้ำทิ้ง (ระบุ)ท่อระบายน้ำสาธารณะ.....

(๕) วิธีการตะกอนที่เกิดขึ้นจากระบบบำบัดน้ำเสียและวิธีการกำจัดรศ.ดุสิต ภูมิกุล.....

๓. สรุปผลการทำงานของระบบบำบัดน้ำเสียเป็นรายเดือน

(๑) ปริมาณการใช้ไฟฟ้าของระบบบำบัดน้ำเสีย (หน่วย)6,859.....หน่วย.....

(๒) ปริมาณน้ำใช้ทุกกิจกรรมในแหล่งกำเนิดมลพิษ (ลบ.ม.).....9,023 ลบ.ม.....

(๓) ปริมาณน้ำเสียที่เข้าระบบบำบัดน้ำเสีย (ลบ.ม.)4,1691.90 ลบ.ม.....

(๔) การระบายน้ำทิ้งจากระบบบำบัดน้ำเสียท่อระบายน้ำสาธารณะ.....

(๕) ปริมาณสารเคมีหรือสารสกัดชีวภาพที่ใช้ (ลิตรหรือกิโลกรัม)

(๖) การทำงานของระบบบำบัดน้ำเสียและอุปกรณ์

- ระบบบำบัดน้ำเสีย ☒ ปกติ ☐ ผิดปกติ (ระบุ)

- เครื่องสูบน้ำ ☒ ปกติ ☐ ผิดปกติ (ระบุ)

- เครื่องเติมอากาศ ☒ ปกติ ☐ ผิดปกติ (ระบุ)

- เครื่องกวน/ผสมน้ำเสีย ☒ ปกติ ☐ ผิดปกติ (ระบุ)

- เครื่องกวน/ผสมสารเคมี ☐ ปกติ ☐ ผิดปกติ (ระบุ)

- เครื่องสูบลำตะกอน ☒ ปกติ ☐ ผิดปกติ (ระบุ)

- อื่นๆ ☐ ปกติ ☐ ผิดปกติ (ระบุ)

(๗) ปริมาณตะกอนส่วนเกินจากระบบบำบัดน้ำเสียที่นำไปกำจัด (ลบ.ม.)

(๘) ปัญหา อุปกรณ์ และแนวทางแก้ไข

คำเตือน

๑. เจ้าของหรือผู้ครอบครองแหล่งกำเนิดมลพิษ ผู้ควบคุมระบบบำบัดน้ำเสีย หรือผู้รับจ้างให้บริการบำบัดน้ำเสียผู้ใดไม่จัดเก็บสถิติ ข้อมูล หรือไม่ทำบันทึกหรือรายงานตามมาตรา ๘๐ ต้องระวางโทษจำคุกไม่เกินหนึ่งเดือนหรือปรับไม่เกินหนึ่งหมื่นบาท หรือทั้งจำทั้งปรับตามมาตรา ๑๐๖

๒. ผู้ควบคุมระบบบำบัดน้ำเสียหรือผู้รับจ้างให้บริการบำบัดน้ำเสียผู้ใดทำบันทึกหรือรายงานโดยแสดงข้อความอันเป็นเท็จ ต้องระวางโทษจำคุกไม่เกินหนึ่งปี หรือปรับไม่เกินหนึ่งแสนบาท หรือทั้งจำทั้งปรับตามมาตรา ๑๐๗

สถิติและข้อมูลที่เกิดจากแหล่งกำเนิดมลพิษ															
วัน เดือน ปี	ปริมาณ การใช้ไฟฟ้า ของระบบ บำบัด น้ำเสีย (หน่วย)	ปริมาณ น้ำใช้ ในทุก กิจกรรม ของแหล่ง กำเนิดมลพิษ (ลบ.ม.)	ปริมาณน้ำ เสียที่เข้า ระบบบำบัด น้ำเสีย (ลบ.ม.)	การระบาย น้ำทิ้งจาก ระบบบำบัด น้ำเสีย (ระบาย/ ไม่ระบาย)	ปริมาณ สารเคมี หรือ สาร สกัด ชีวภาพที่ใช้	การทำงานของระบบบำบัดน้ำเสีย							ปริมาณ ตะกอน ส่วนเกิน ที่เกิด ขึ้นจาก ระบบ บำบัด น้ำเสีย ที่นำไป กำจัด(ลบ.ม.)	ปัญหา อุปสรรค และแนว ทางแก้ไข	ลายมือชื่อ ผู้บันทึก
						ระบบ บำบัด น้ำเสีย (ปกติ/ ผิดปกติ)	เครื่องสูบน้ำ (ปกติ/ ผิดปกติ)	เครื่องเติม อากาศ (ปกติ/ ผิดปกติ)	เครื่อง กวน/ ผสมน้ำ เสีย (ปกติ/ ผิดปกติ)	เครื่อง กวน/ ผสม สารเคมี (ปกติ/ ผิดปกติ)	เครื่อง เติม อากาศ (ปกติ/ ผิดปกติ)	อื่นๆ (ระบุ) (ปกติ/ ผิดปกติ) ผิดปกติ)			
8/1/2025	208	329	157.8	ระบาย	-	ปกติ	ปกติ	ปกติ	ปกติ	ปกติ	-	ปกติ	-	-	
8/2/2025	222	326	150.8	ระบาย	-	ปกติ	ปกติ	ปกติ	ปกติ	ปกติ	-	ปกติ	-	-	
8/3/2025	231	331	148	ระบาย	-	ปกติ	ปกติ	ปกติ	ปกติ	ปกติ	-	ปกติ	-	-	
8/4/2025	223	383	216.4	ระบาย	-	ปกติ	ปกติ	ปกติ	ปกติ	ปกติ	-	ปกติ	-	-	
8/5/2025	218	360	198	ระบาย	-	ปกติ	ปกติ	ปกติ	ปกติ	ปกติ	-	ปกติ	-	-	
8/6/2025	230	325	175	ระบาย	-	ปกติ	ปกติ	ปกติ	ปกติ	ปกติ	-	ปกติ	-	-	
8/7/2025	219	326	137	ระบาย	-	ปกติ	ปกติ	ปกติ	ปกติ	ปกติ	-	ปกติ	-	-	
8/8/2025	221	261	134	ระบาย	-	ปกติ	ปกติ	ปกติ	ปกติ	ปกติ	-	ปกติ	-	-	
8/9/2025	218	268	159	ระบาย	-	ปกติ	ปกติ	ปกติ	ปกติ	ปกติ	-	ปกติ	-	-	
8/10/2025	218	284	167.1	ระบาย	-	ปกติ	ปกติ	ปกติ	ปกติ	ปกติ	-	ปกติ	-	-	
8/11/2025	223	287	150.1	ระบาย	-	ปกติ	ปกติ	ปกติ	ปกติ	ปกติ	-	ปกติ	-	-	
8/12/2025	221	286	155	ระบาย	-	ปกติ	ปกติ	ปกติ	ปกติ	ปกติ	-	ปกติ	-	-	
8/13/2025	218	201	71	ระบาย	-	ปกติ	ปกติ	ปกติ	ปกติ	ปกติ	-	ปกติ	-	-	
8/14/2025	221	346	212	ระบาย	-	ปกติ	ปกติ	ปกติ	ปกติ	ปกติ	-	ปกติ	-	-	
8/15/2025	228	294	186	ระบาย	-	ปกติ	ปกติ	ปกติ	ปกติ	ปกติ	-	ปกติ	-	-	
8/16/2025	228	332	191	ระบาย	-	ปกติ	ปกติ	ปกติ	ปกติ	ปกติ	-	ปกติ	-	-	
8/17/2025	220	271	154	ระบาย	-	ปกติ	ปกติ	ปกติ	ปกติ	ปกติ	-	ปกติ	-	-	
8/18/2025	222	251	135.3	ระบาย	-	ปกติ	ปกติ	ปกติ	ปกติ	ปกติ	-	ปกติ	-	-	
8/19/2025	222	316	189	ระบาย	-	ปกติ	ปกติ	ปกติ	ปกติ	ปกติ	-	ปกติ	-	-	
8/20/2025	223	202	74.2	ระบาย	-	ปกติ	ปกติ	ปกติ	ปกติ	ปกติ	-	ปกติ	-	-	
8/21/2025	221	246	124	ระบาย	-	ปกติ	ปกติ	ปกติ	ปกติ	ปกติ	-	ปกติ	-	-	
8/22/2025	221	250	130	ระบาย	-	ปกติ	ปกติ	ปกติ	ปกติ	ปกติ	-	ปกติ	-	-	
8/23/2025	220	260	145	ระบาย	-	ปกติ	ปกติ	ปกติ	ปกติ	ปกติ	-	ปกติ	-	-	
8/24/2025	223	298	174	ระบาย	-	ปกติ	ปกติ	ปกติ	ปกติ	ปกติ	-	ปกติ	-	-	

วัน เดือน ปี	สถิติและข้อมูลที่เกิดขึ้นจากแหล่งกำเนิดมลพิษ													ลายมือชื่อ ผู้บันทึก	
	ปริมาณ การใช้ไฟฟ้า ของระบบ	ปริมาณ น้ำใช้ ในทุก กิจกรรม ของแหล่ง กำเนิดมลพิษ (ลบ.ม.)	ปริมาณน้ำ เสียที่เข้า ระบบบำบัด น้ำเสีย (ลบ.ม.)	การระบาย น้ำทิ้งจาก ระบบบำบัด น้ำเสีย/ (ระบาย/ ไม่ระบาย)	ปริมาณ สารเคมี หรือ สาร สกัด ชีวภาพที่ใช้	การทำงานของระบบบำบัดน้ำเสีย							ปริมาณ ตะกอน ส่วนเกิน ที่เกิด จากระบบ บำบัด น้ำเสีย ที่นำไป กำจัด(ลบ.ม.)		ปัญหา อุปสรรค และแนว ทางแก้ไข
						ระบบ บำบัด น้ำเสีย (ปกติ/ ผิดปกติ)	เครื่องสูบน้ำ (ปกติ/ ผิดปกติ)	เครื่องเติม อากาศ (ปกติ/ ผิดปกติ)	เครื่อง กวน/ ผสมน้ำ เสีย (ปกติ/ ผิดปกติ)	เครื่อง กวน/ ผสม สารเคมี (ปกติ/ ผิดปกติ)	เครื่อง สูบ ตะกอน (ปกติ/ ผิดปกติ)	อื่นๆ (ระบุ) (ปกติ/ ผิดปกติ)			
8/25/2025	217	269	117.3	ระบาย	-	ปกติ	ปกติ	ปกติ	ปกติ	-	ปกติ	-	-	-	
8/26/2025	223	290	142	ระบาย	-	ปกติ	ปกติ	ปกติ	ปกติ	-	ปกติ	-	-	-	
8/27/2025	218	296	147	ระบาย	-	ปกติ	ปกติ	ปกติ	ปกติ	-	ปกติ	-	-	-	
8/28/2025	220	305	147	ระบาย	-	ปกติ	ปกติ	ปกติ	ปกติ	-	ปกติ	-	-	-	
8/29/2025	221	300	180	ระบาย	-	ปกติ	ปกติ	ปกติ	ปกติ	-	ปกติ	-	-	-	
8/30/2025	221	209	52.9	ระบาย	-	ปกติ	ปกติ	ปกติ	ปกติ	-	ปกติ	-	-	-	
8/31/2025	220	321	172	ระบาย	-	ปกติ	ปกติ	ปกติ	ปกติ	-	ปกติ	-	-	-	

หมายเหตุ

1. ให้กรอกสถิติและข้อมูลเฉพาะในกรณีที่มีสถิติและข้อมูลนั้น ๆ ในแต่ละวัน
2. ในกรณีระบบบำบัดน้ำเสียที่มีการติดตั้งเครื่องตรวจวัดคุณภาพน้ำทั้งแบบอัตโนมัติ ให้แบบผลการตรวจวัดคุณภาพน้ำทั้งทุกวันแยกตามพารามิเตอร์ที่ตรวจวัดแบบอัตโนมัติ ให้แบบผลการตรวจวัดคุณภาพน้ำทั้งทุกวันแยกตามพารามิเตอร์ที่ตรวจวัด

ขอรับรองว่าการบันทึกสถิติและข้อมูลตามตารางข้างต้นถูกต้องทุกประการ



.....เจ้าของหรือผู้ครอบครองแหล่งกำเนิดมลพิษ

(นายแพทย์ราตรี กุลเกลี้ยง)

ผู้อำนวยการโรงพยาบาล

.....ผู้ควบคุมระบบบำบัดน้ำเสีย

(.....)

ใบอนุญาตเลขที่.....หมายเลข.....

ออกให้โดย.....

.....ผู้จ้างให้บริการบำบัดน้ำเสีย

(.....)

ใบอนุญาตเลขที่.....หมายเลข.....

ออกให้โดย.....

เดือนกันยายน 2568

ที่ รพ. 117/2568

30 กันยายน 2568

เรื่อง ขอส่งรายงานสรุปผลการดำเนินงานของระบบบำบัดน้ำเสีย (แบบ ทส.2) ประจำเดือน กันยายน 2568

เรียน นายกเทศมนตรีเมืองศรีราชา

สิ่งที่ส่งมาด้วย รายงานสรุปผลการดำเนินงานของระบบบำบัดน้ำเสีย(แบบ ทส.2) ประจำเดือน กันยายน 2568

จำนวน 1 ชุด

ตามที่กระทรวงทรัพยากรธรรมชาติและสิ่งแวดล้อม ได้ประกาศกฎกระทรวงกำหนดหลักเกณฑ์ วิธีการ และแบบการจัดเก็บสถิติและข้อมูลการจัดทำบันทึก รายละเอียดและรายงานสรุปผลการดำเนินงานของระบบบำบัดน้ำเสีย พ.ศ. 2555 ตามความในมาตรา 80 แห่งพระราชบัญญัติส่งเสริมและรักษาคุณภาพสิ่งแวดล้อมแห่งชาติ พ.ศ. 2535 โดยได้ประกาศในราชกิจจานุเบกษา เมื่อวันที่ 4 พฤษภาคม 2555 มีผลบังคับใช้ในวันที่ 2 สิงหาคม 2555 นั้น

ในการนี้โรงพยาบาลสมิติเวช ศรีราชา ประกอบกิจการประเภทโรงพยาบาลขอส่งรายงานสรุปผลการดำเนินงานของระบบบำบัดน้ำเสีย (แบบ ทส.2) ประจำเดือน กันยายน 2568 รายละเอียดตามสิ่งที่ส่งมาด้วยให้กับ เทศบาลเมืองศรีราชา เพื่อดำเนินการในขั้นตอนต่อไป

จึงเรียนมาเพื่อโปรดพิจารณา

ขอแสดงความนับถือ



(นายแพทย์ภราดร กุลเกลี้ยง)

ผู้อำนวยการ โรงพยาบาลสมิติเวช ศรีราชา

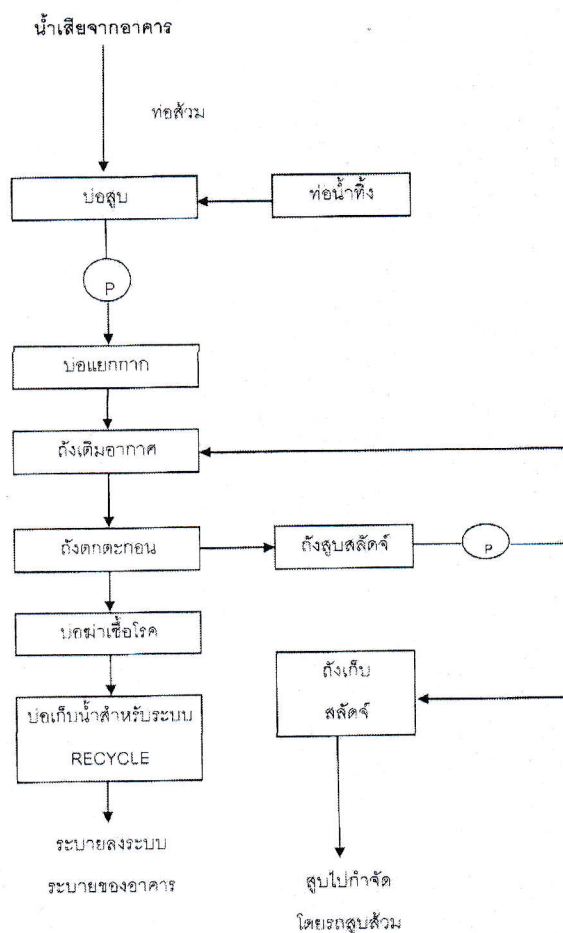
ผู้ประสานงาน

คุณศิริ สุขกาญจน์ ผู้จัดการแผนกอาคารและสถานที่

โทร.038-320300 ต่อ 2100 E-mail : Sira.Su@samitivej.co.th

แบบบันทึกรายละเอียดของสถิติและข้อมูลซึ่งแสดงผลการทำงานของระบบบำบัดน้ำเสีย
ของแหล่งกำเนิดมลพิษ

แหล่งกำเนิดมลพิษ ตั้งอยู่เลขที่8..... หมู่ที่ ซอยแหลมเกตุ..... ถนนเฉลิมจอมพล...
แขวง/ตำบลศรีราชา..... เขต/อำเภอ.....ศรีราชา.....จังหวัดชลบุรี.....
โทรศัพท์0-3832-0300.... โทรสาร0-3832-4123..... มี นายแพทย์ภราดร กุลเกลี้ยง เป็นเจ้าของหรือผู้ครอบครอง
แหล่งกำเนิดมลพิษ ประกอบกิจการประเภทโรงพยาบาล.....
ใบอนุญาตเลขที่ (ถ้ามี)-..... ออกให้โดย-..... หมดอายุ-.....
ซึ่งมีแผนผังแสดงการทำงานของระบบบำบัดน้ำเสีย ดังนี้



ได้จัดเก็บสถิติและข้อมูลแสดงผลการทำงานของระบบบำบัดน้ำเสียปรากฏตามตาราง ดังนี้

รายงานสรุปผลการดำเนินงานของระบบบำบัดน้ำเสีย

๑. ข้อมูลทั่วไป

แหล่งกำเนิดมลพิษ ตั้งอยู่เลขที่8..... หมู่ที่-.....ซอยแหลมเกตุ.....
 ถนนjemjompol..... แขวง/ตำบลศรีราชา..... เขต/อำเภอศรีราชา.....จังหวัดชลบุรี...โทรศัพท์ ...0-3832-0300..
 โทรสาร...0-3832-4123... มี.รศ.นพ.อัญญา..ดิยพันธ์..เป็นเจ้าของหรือผู้ครอบครอง
 แหล่งกำเนิดมลพิษ ประกอบกิจการประเภทโรงพยาบาล.....
 ใบอนุญาตเลขที่(ถ้ามี).....ออกให้โดย.....หมคอายุ.....

ในการนี้ขอรายงานสรุปผลการดำเนินงานของระบบบำบัดน้ำเสียของแหล่งกำเนิดมลพิษสำหรับ เดือน กันยายน 2568
 ตามที่ได้กำหนดในมาตรา ๘๐ แห่งพระราชบัญญัติส่งเสริมและรักษาคุณภาพสิ่งแวดล้อมแห่งชาติ พ.ศ. ๒๕๓๕ ในฐานะ

.....เจ้าของหรือผู้ครอบครองแหล่งกำเนิดมลพิษ
 (นายแพทย์ภราดร กุลเกลี้ยง)

.....ผู้ควบคุมระบบบำบัดน้ำเสีย
 (.....)

ใบอนุญาตเลขที่ หมคอายุ
 ออกให้โดย

.....ผู้รับจ้างให้บริการบำบัดน้ำเสีย
 (.....)

ใบอนุญาตเลขที่ หมคอายุ

๒. ข้อมูลเกี่ยวกับระบบบำบัดน้ำเสีย และแหล่งรองรับน้ำทิ้ง

(๑) ประเภท/ชนิดของระบบบำบัดน้ำเสีย ...ระบบตะกอนเร่ง แบบมี แผ่นตริง Capacity

ความสามารถในการรองรับน้ำเสียของระบบบำบัดน้ำเสีย450..... ลบ.ม./วัน

(๒) การทำงานของระบบบำบัดน้ำเสีย ☐ แบบต่อเนื่อง ...24.... ชั่วโมง/วัน

 แบบไม่ต่อเนื่อง

(๓) อุปกรณ์และเครื่องมือที่ใช้ในระบบบำบัดน้ำเสีย

☒ เครื่องสูบน้ำ

☒ เครื่องเติมอากาศ

☒ เครื่องกวน/ผสมน้ำเสีย

☐ เครื่องกวน/ผสมสารเคมี

☒ เครื่องสูบลำโพง

☐ อื่น ๆ (ระบุ).....

(๔) แหล่งรองรับน้ำทิ้ง (ระบุ)ท่อระบายน้ำสาธารณะ.....

(๕) วิธีการตะกอนที่เกิดขึ้นจากระบบบำบัดน้ำเสียและวิธีการกำจัดรดดูสิ่งปฏิภูม.....

๓. สรุปผลการทำงานของระบบบำบัดน้ำเสียเป็นรายเดือน

(๑) ปริมาณการใช้ไฟฟ้าของระบบบำบัดน้ำเสีย (หน่วย)6,529.4.....หน่วย.....

(๒) ปริมาณน้ำใช้ทุกกิจกรรมในแหล่งกำเนิดมลพิษ (ลบ.ม.)8,910 ลบ.ม.....

(๓) ปริมาณน้ำเสียที่เข้าระบบบำบัดน้ำเสีย (ลบ.ม.)4,747 ลบ.ม.....

(๔) การระบายน้ำทิ้งจากระบบบำบัดน้ำเสียต่อระบายน้ำสาธารณะ.....

(๕) ปริมาณสารเคมีหรือสารสกัดชีวภาพที่ใช้ (ลิตรหรือกิโลกรัม)

(๖) การทำงานของระบบบำบัดน้ำเสียและอุปกรณ์

- ระบบบำบัดน้ำเสีย ☒ ปกติ ☐ ผิดปกติ (ระบุ)

- เครื่องสูบน้ำ ☒ ปกติ ☐ ผิดปกติ (ระบุ)

- เครื่องเติมอากาศ ☒ ปกติ ☐ ผิดปกติ (ระบุ)

- เครื่องกวน/ผสมน้ำเสีย ☒ ปกติ ☐ ผิดปกติ (ระบุ)

- เครื่องกวน/ผสมสารเคมี ☐ ปกติ ☐ ผิดปกติ (ระบุ)

- เครื่องสูบตะกอน ☒ ปกติ ☐ ผิดปกติ (ระบุ)

- อื่นๆ ☐ ปกติ ☐ ผิดปกติ (ระบุ)

(๗) ปริมาณตะกอนส่วนเกินจากระบบบำบัดน้ำเสียที่นำไปกำจัด (ลบ.ม.)

(๘) ปัญหา อุปกรณ์ และแนวทางแก้ไข

คำเตือน

๑. เจ้าของหรือผู้ครอบครองแหล่งกำเนิดมลพิษ ผู้ควบคุมระบบบำบัดน้ำเสีย หรือผู้รับจ้างให้บริการบำบัดน้ำเสียผู้ใดไม่จัดเก็บสถิติ ข้อมูล หรือไม่ทำบันทึกหรือรายงานตามมาตรา ๘๐ ต้องระวางโทษจำคุกไม่เกินหนึ่งเดือนหรือปรับไม่เกินหนึ่งหมื่นบาท หรือทั้งจำทั้งปรับตามมาตรา ๘๐๖

๒. ผู้ควบคุมระบบบำบัดน้ำเสียหรือผู้รับจ้างให้บริการบำบัดน้ำเสียผู้ใดทำบันทึกหรือรายงานโดยแสดงข้อความอันเป็นเท็จ ต้องระวางโทษจำคุกไม่เกินหนึ่งปี หรือปรับไม่เกินหนึ่งแสนบาท หรือทั้งจำทั้งปรับตามมาตรา ๘๐๗

สถิติและข้อมูลที่เกิดขึ้นจากแหล่งกำเนิดมลพิษ															
วัน เดือน ปี	ปริมาณ การใช้ไฟฟ้า ของระบบ บำบัด น้ำเสีย (หน่วย)	ปริมาณ น้ำใช้ ในทุก กิจกรรม ของแหล่ง กำเนิดมลพิษ (ลบ.ม.)	ปริมาณน้ำ เสียที่เข้า ระบบบำบัด น้ำเสีย (ลบ.ม.)	การระบาย น้ำทิ้งจาก ระบบบำบัด น้ำเสีย (ระบาย/ ไม่ระบาย)	ปริมาณ สารเคมี หรือ สาร สกัด ชีวภาพที่ใช้	การทำงานของระบบบำบัดน้ำเสีย						ปริมาณ ตะกอน ส่วนเกิน ที่เกิด ขึ้นจาก ระบบ บำบัด น้ำเสีย ที่นำไป กำจัด(ลบ.ม.)	ปัญหา อุปสรรค และแนว ทางแก้ไข	ลายมือชื่อ ผู้บันทึก	
						ระบบ บำบัด น้ำเสีย (ปกติ/ ผิดปกติ)	เครื่องสูบน้ำ (ปกติ/ ผิดปกติ)	เครื่องเติม อากาศ (ปกติ/ ผิดปกติ)	เครื่อง กวน/ ผสมน้ำ เสีย (ปกติ/ ผิดปกติ)	เครื่อง กวน/ ผสม สารเคมี (ปกติ/ ผิดปกติ)	เครื่อง ดูด ตะกอน (ปกติ/ ผิดปกติ)				อื่นๆ (ระบุ) (ปกติ/ ผิดปกติ)
9/1/2025	221	316	152.7	ระบาย	-	ปกติ	ปกติ	ปกติ	ปกติ	-	ปกติ	-	-	-	
9/2/2025	221	321	155	ระบาย	-	ปกติ	ปกติ	ปกติ	ปกติ	-	ปกติ	-	-	-	
9/3/2025	219	311	125.5	ระบาย	-	ปกติ	ปกติ	ปกติ	ปกติ	-	ปกติ	-	-	-	
9/4/2025	224	313	172	ระบาย	-	ปกติ	ปกติ	ปกติ	ปกติ	-	ปกติ	-	-	-	
9/5/2025	218	287	130	ระบาย	-	ปกติ	ปกติ	ปกติ	ปกติ	-	ปกติ	-	-	-	
9/6/2025	223	313	193	ระบาย	-	ปกติ	ปกติ	ปกติ	ปกติ	-	ปกติ	-	-	-	
9/7/2025	224	332	206	ระบาย	-	ปกติ	ปกติ	ปกติ	ปกติ	-	ปกติ	-	-	-	
9/8/2025	220	295	161	ระบาย	-	ปกติ	ปกติ	ปกติ	ปกติ	-	ปกติ	-	-	-	
9/9/2025	219	300	178	ระบาย	-	ปกติ	ปกติ	ปกติ	ปกติ	-	ปกติ	-	-	-	
9/10/2025	222	342	215	ระบาย	-	ปกติ	ปกติ	ปกติ	ปกติ	-	ปกติ	-	-	-	
9/11/2025	227	300	180	ระบาย	-	ปกติ	ปกติ	ปกติ	ปกติ	-	ปกติ	-	-	-	
9/12/2025	225	326	184	ระบาย	-	ปกติ	ปกติ	ปกติ	ปกติ	-	ปกติ	-	-	-	
9/13/2025	222	300	171	ระบาย	-	ปกติ	ปกติ	ปกติ	ปกติ	-	ปกติ	-	-	-	
9/14/2025	233	312	183	ระบาย	-	ปกติ	ปกติ	ปกติ	ปกติ	-	ปกติ	-	-	-	
9/15/2025	223	294	165.5	ระบาย	-	ปกติ	ปกติ	ปกติ	ปกติ	-	ปกติ	-	-	-	
9/16/2025	225	319	171	ระบาย	-	ปกติ	ปกติ	ปกติ	ปกติ	-	ปกติ	-	-	-	
9/17/2025	219	271	169	ระบาย	-	ปกติ	ปกติ	ปกติ	ปกติ	-	ปกติ	-	-	-	
9/18/2025	222	251	129	ระบาย	-	ปกติ	ปกติ	ปกติ	ปกติ	-	ปกติ	-	-	-	
9/19/2025	221	316	182	ระบาย	-	ปกติ	ปกติ	ปกติ	ปกติ	-	ปกติ	-	-	-	
9/20/2025	225	224	89	ระบาย	-	ปกติ	ปกติ	ปกติ	ปกติ	-	ปกติ	-	-	-	
9/21/2025	225	246	112	ระบาย	-	ปกติ	ปกติ	ปกติ	ปกติ	-	ปกติ	-	-	-	
9/22/2025	139.4	250	29	ระบาย	-	ปกติ	ปกติ	ปกติ	ปกติ	-	ปกติ	-	-	-	
9/23/2025	224	301	171	ระบาย	-	ปกติ	ปกติ	ปกติ	ปกติ	-	ปกติ	-	-	-	
9/24/2025	220	298	169.3	ระบาย	-	ปกติ	ปกติ	ปกติ	ปกติ	-	ปกติ	-	-	-	

สถิติและข้อมูลที่ได้จากแหล่งกำเนิดมลพิษ															
วัน เดือน ปี	ปริมาณ การใช้ไฟฟ้า ของระบบ บำบัด น้ำเสีย (หน่วย)	ปริมาณ น้ำใช้ ในทุก กิจกรรม ของแหล่ง กำเนิดมลพิษ (ลบ.ม.)	ปริมาณน้ำ เสียที่เข้า ระบบบำบัด น้ำเสีย (ลบ.ม.)	การระบาย น้ำทิ้งจาก ระบบบำบัด น้ำเสีย (ระบาย/ ไม่ระบาย)	ปริมาณ สารเคมี หรือ สาร สกัด ชีวภาพที่ใช้	การทำงานของระบบบำบัดน้ำเสีย							ปริมาณ ตะกอน ส่วนเกิน ที่เกิด ขึ้นจาก ระบบ บำบัด น้ำเสีย ที่นำไป กำจัด(ลบ.ม.)	ปัญหา อุปสรรค และแนว ทางแก้ไข	ลายมือชื่อ ผู้บันทึก
						ระบบ บำบัด น้ำเสีย (ปกติ/ ผิดปกติ)	เครื่องสูบน้ำ (ปกติ/ ผิดปกติ)	เครื่องเติม อากาศ (ปกติ/ ผิดปกติ)	เครื่อง กวน/ ผสมน้ำ เสีย (ปกติ/ ผิดปกติ)	เครื่อง กวน/ ผสม สารเคมี (ปกติ/ ผิดปกติ)	เครื่อง สูบ ตะกอน (ปกติ/ ผิดปกติ)	อื่นๆ (ระบุ) (ปกติ/ ผิดปกติ/ ผิดปกติ)			
9/25/2025	220	269	149	ระบาย	-	ปกติ	ปกติ	ปกติ	ปกติ	-	ปกติ	-	-	-	
9/26/2025	223	290	131	ระบาย	-	ปกติ	ปกติ	ปกติ	ปกติ	-	ปกติ	-	-	-	
9/27/2025	222	296	154	ระบาย	-	ปกติ	ปกติ	ปกติ	ปกติ	-	ปกติ	-	-	-	
9/28/2025	220	305	185	ระบาย	-	ปกติ	ปกติ	ปกติ	ปกติ	-	ปกติ	-	-	-	
9/29/2025	223	300	167	ระบาย	-	ปกติ	ปกติ	ปกติ	ปกติ	-	ปกติ	-	-	-	
9/30/2025	160	312	168	ระบาย	-	ปกติ	ปกติ	ปกติ	ปกติ	-	ปกติ	-	-	-	

หมายเหตุ

1. ให้กรอกสถิติและข้อมูลเฉพาะในกรณีที่มีสถิติและข้อมูลนั้นๆ ในแต่ละวัน
2. ในกรณีระบบบำบัดน้ำเสียที่มีกำลังการผลิตเครื่องตรวจวัดคุณภาพน้ำทั้งแบบอัตโนมัติ ให้แบบผลการตรวจวัดคุณภาพน้ำทั้งทุกวันแยกตามพารามิเตอร์ที่ตรวจวัดแบบอัตโนมัติ ให้แบบผลการตรวจวัดคุณภาพน้ำทั้งทุกวันแยกตามพารามิเตอร์ที่ตรวจวัด

ขอรับรองว่าการบันทึกสถิติและข้อมูลตามตารางข้างต้นถูกต้องทุกประการ



.....เจ้าของหรือผู้ครอบครองแหล่งกำเนิดมลพิษ

(นายแพทย์วรารุณ ฤกษ์เสียง)

ผู้อำนวยการ โรงพยาบาล

.....ผู้ควบคุมระบบบำบัดน้ำเสีย

(.....)

ใบอนุญาตเลขที่.....หมดอายุ.....

ออกให้โดย.....

.....ผู้รับจ้างให้บริการบำบัดน้ำเสีย

(.....)

ใบอนุญาตเลขที่.....หมดอายุ.....

ออกให้โดย.....

เดือนตุลาคม 2568

ที่ รพ. 128/2568

31 ตุลาคม 2568

เรื่อง ขอส่งรายงานสรุปผลการดำเนินงานของระบบบำบัดน้ำเสีย (แบบ ทส.2) ประจำเดือน ตุลาคม 2568

เรียน นายกเทศมนตรีเมืองศรีราชา

สิ่งที่ส่งมาด้วย รายงานสรุปผลการดำเนินงานของระบบบำบัดน้ำเสีย(แบบ ทส.2) ประจำเดือน ตุลาคม 2568

จำนวน 1 ชุด

ตามที่กระทรวงทรัพยากรธรรมชาติและสิ่งแวดล้อม ได้ประกาศกฎกระทรวงกำหนดหลักเกณฑ์ วิธีการ และแบบการจัดเก็บสถิติและข้อมูลการจัดทำบันทึก รายละเอียดและรายงานสรุปผลการดำเนินงานของระบบบำบัด น้ำเสีย พ.ศ. 2555 ตามความในมาตรา 80 แห่งพระราชบัญญัติส่งเสริมและรักษาคุณภาพสิ่งแวดล้อมแห่งชาติ พ.ศ. 2535 โดยได้ประกาศในราชกิจจานุเบกษา เมื่อวันที่ 4 พฤษภาคม 2555 มีผลบังคับใช้ในวันที่ 2 สิงหาคม 2555 นั้น

ในการนี้โรงพยาบาลสมิติเวช ศรีราชา ประกอบกิจการประเภทโรงพยาบาลขอส่งรายงานสรุปผลการ ทำงานของระบบบำบัดน้ำเสีย (แบบ ทส.2) ประจำเดือน ตุลาคม 2568 รายละเอียดตามสิ่งที่ส่งมาด้วยให้กับ เทศบาลเมืองศรีราชา เพื่อดำเนินการในขั้นตอนต่อไป

จึงเรียนมาเพื่อโปรดพิจารณา

ขอแสดงความนับถือ



(นายแพทย์รাত্রกร กุลเกลี้ยง)

ผู้อำนวยการ โรงพยาบาลสมิติเวช ศรีราชา

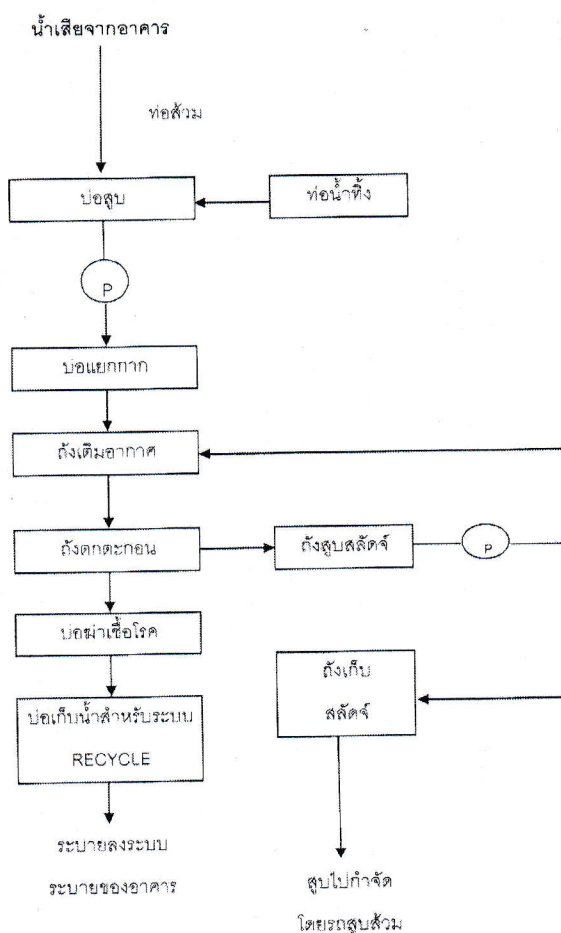
ผู้ประสานงาน

คุณศิริ สุขกาญจน์ ผู้จัดการแผนกอาคารและสถานที่

โทร.038-320300 ต่อ 2100 E-mail : Sira.Su@samitivej.co.th

**แบบบันทึกรายละเอียดของสถิติและข้อมูลซึ่งแสดงผลการทำงานของระบบบำบัดน้ำเสีย
ของแหล่งกำเนิดมลพิษ**

แหล่งกำเนิดมลพิษ ตั้งอยู่เลขที่8..... หมู่ที่ ซอยแหลมเกตุ..... ถนนเฉลิมจอมพล...
 แขวง/ตำบลศรีราชา..... เขต/อำเภอ.....ศรีราชา.....จังหวัดชลบุรี.....
 โทรศัพท์0-3832-0300.... โทรสาร0-3832-4123..... มี นายแพทย์ภราดร กุลเกลี้ยง เป็นเจ้าของหรือผู้ครอบครอง
 แหล่งกำเนิดมลพิษ ประกอบกิจการประเภทโรงพยาบาล.....
 ใบอนุญาตเลขที่ (ถ้ามี)-..... ออกให้โดย-..... หมดอายุ-.....
 ซึ่งมีแผนผังแสดงการทำงานของระบบบำบัดน้ำเสีย ดังนี้




ได้จัดเก็บสถิติและข้อมูลแสดงผลการทำงานของระบบบำบัดน้ำเสียปรากฏตามตาราง ดังนี้

รายงานสรุปผลการทำงานของระบบบำบัดน้ำเสีย

๑. ข้อมูลทั่วไป

แหล่งกำเนิดมลพิษ ตั้งอยู่เลขที่8..... หมู่ที่-.....ซอยแหลมเกตุ.....
 ถนนjemjompol..... แขวง/ตำบลศรีราชา..... เขต/อำเภอศรีราชา.....จังหวัดชลบุรี... โทรศัพท์ ...0-3832-0300..
 โทรสาร...0-3832-4123... มี.รศ.นพ.อัญญา.ติยพันธ์..เป็นเจ้าของหรือผู้ครอบครอง
 แหล่งกำเนิดมลพิษ ประกอบกิจการประเภทโรงพยาบาล.....
 ใบอนุญาตเลขที่(ถ้ามี).....ออกให้โดย.....หมคอายุ.....

ในการนี้ขอรายงานสรุปผลการทำงานของระบบบำบัดน้ำเสียของแหล่งกำเนิดมลพิษสำหรับ เดือน ตุลาคม 2568
 ตามที่ได้กำหนดในมาตรา ๘๐ แห่งพระราชบัญญัติส่งเสริมและรักษาคุณภาพ สิ่งแวดล้อมแห่งชาติ พ.ศ. ๒๕๓๕ ในฐานะ

เจ้าของหรือผู้ครอบครองแหล่งกำเนิดมลพิษ
 (นายแพทย์ภราดร กุลเกลี้ยง)

.....ผู้ควบคุมระบบบำบัดน้ำเสีย
 (.....)

ใบอนุญาตเลขที่ หมคอายุ
 ออกให้โดย

.....ผู้รับจ้างให้บริการบำบัดน้ำเสีย
 (.....)

ใบอนุญาตเลขที่ หมคอายุ

๒. ข้อมูลเกี่ยวกับระบบบำบัดน้ำเสีย และแหล่งรองรับน้ำทิ้ง

(๑) ประเภท/ชนิดของระบบบำบัดน้ำเสีย ...ระบบตะกอนเร่ง แบบมี แผ่นตริง Capacity

ความสามารถในการรองรับน้ำเสียของระบบบำบัดน้ำเสีย450..... ลบ.ม./วัน

(๒) การทำงานของระบบบำบัดน้ำเสีย ☐ แบบต่อเนื่อง ...24.... ชั่วโมง/วัน

 แบบไม่ต่อเนื่อง

(๓) อุปกรณ์และเครื่องมือที่ใช้ในระบบบำบัดน้ำเสีย ☒ เครื่องสูบน้ำ ☒ เครื่องเติมอากาศ
☒ เครื่องกวน/ผสมน้ำเสีย ☐ เครื่องกวน/ผสมสารเคมี
☒ เครื่องสูบลำโพง ☐ อื่น ๆ (ระบุ).....

(๔) แหล่งรองรับน้ำทิ้ง (ระบุ)ท่อระบายน้ำสาธารณะ.....

(๕) วิธีการตะกอนที่เกิดขึ้นจากระบบบำบัดน้ำเสียและวิธีการกำจัดรดดูสิ่งปฏิภูม.....

๓. สรุปผลการทำงานของระบบบำบัดน้ำเสียเป็นรายเดือน

(๑) ปริมาณการใช้ไฟฟ้าของระบบบำบัดน้ำเสีย (หน่วย)5,966.....หน่วย.....

(๒) ปริมาณน้ำใช้ทุกกิจกรรมในแหล่งกำเนิดมลพิษ (ลบ.ม.)8,930.... ลบ.ม.....

(๓) ปริมาณน้ำเสียที่เข้าระบบบำบัดน้ำเสีย (ลบ.ม.)4,878.40.... ลบ.ม.....

(๔) การระบายน้ำทั้งจากระบบบำบัดน้ำเสียต่อระบายน้ำสาธารณะ.....

(๕) ปริมาณสารเคมีหรือสารสกัดชีวภาพที่ใช้ (ลิตรหรือกิโลกรัม)

(๖) การทำงานของระบบบำบัดน้ำเสียและอุปกรณ์

- ระบบบำบัดน้ำเสีย ☒ ปกติ ☐ ผิดปกติ (ระบุ)

- เครื่องสูบน้ำ ☒ ปกติ ☐ ผิดปกติ (ระบุ)

- เครื่องเติมอากาศ ☒ ปกติ ☐ ผิดปกติ (ระบุ)

- เครื่องกวน/ผสมน้ำเสีย ☒ ปกติ ☐ ผิดปกติ (ระบุ)

- เครื่องกวน/ผสมสารเคมี ☐ ปกติ ☐ ผิดปกติ (ระบุ)

- เครื่องสูบตะกอน ☒ ปกติ ☐ ผิดปกติ (ระบุ)

- อื่นๆ ☐ ปกติ ☐ ผิดปกติ (ระบุ)

(๗) ปริมาณตะกอนส่วนเกินจากระบบบำบัดน้ำเสียที่นำไปกำจัด (ลบ.ม.)

(๘) ปัญหา อุปกรณ์ และแนวทางแก้ไข

คำเตือน

๑. เจ้าของหรือผู้ครอบครองแหล่งกำเนิดมลพิษ ผู้ควบคุมระบบบำบัดน้ำเสีย หรือผู้รับจ้างให้บริการบำบัดน้ำเสียผู้ใดไม่จัดเก็บสถิติ ข้อมูล หรือไม่ทำบันทึกหรือรายงานตามมาตรา ๘๐ ต้องระวางโทษจำคุกไม่เกินหนึ่งเดือนหรือปรับไม่เกินหนึ่งหมื่นบาท หรือทั้งจำทั้งปรับตามมาตรา ๑๐๖

๒. ผู้ควบคุมระบบบำบัดน้ำเสียหรือผู้รับจ้างให้บริการบำบัดน้ำเสียผู้ใดทำบันทึกหรือรายงานโดยแสดงข้อความอันเป็นเท็จ ต้องระวางโทษจำคุกไม่เกินหนึ่งปี หรือปรับไม่เกินหนึ่งแสนบาท หรือทั้งจำทั้งปรับตามมาตรา ๑๐๗


สถิติและข้อมูลที่เกิดขึ้นจากแหล่งกำเนิดมลพิษ															
วัน เดือน ปี	ปริมาณ การใช้ไฟฟ้า ของระบบ บำบัด น้ำเสีย (หน่วย)	ปริมาณ น้ำใช้ ในทุก กิจกรรม ของแหล่ง กำเนิดมลพิษ (ลบ.ม.)	ปริมาณน้ำ เสียที่เข้า ระบบบำบัด น้ำเสีย (ลบ.ม.)	การระบาย น้ำทิ้งจาก ระบบบำบัด น้ำเสีย (ระบาย/ ไม่ระบาย)	ปริมาณ สารเคมี หรือ สาร สกัด ชีวภาพที่ใช้	การทำงานของระบบบำบัดน้ำเสีย						ปริมาณ ตะกอน ส่วนเกิน ที่เกิด ขึ้นจาก ระบบ บำบัด น้ำเสีย ที่นำไป กำจัด(ลบ.ม.)	ปัญหา อุปสรรค และแนว ทางแก้ไข	ลายมือชื่อ ผู้บันทึก	
						ระบบ บำบัด น้ำเสีย (ปกติ/ ผิดปกติ)	เครื่องสูบน้ำ (ปกติ/ ผิดปกติ)	เครื่องเติม อากาศ (ปกติ/ ผิดปกติ)	เครื่อง กวน/ ผสมน้ำ เสีย (ปกติ/ ผิดปกติ)	เครื่อง กวน/ ผสม สารเคมี (ปกติ/ ผิดปกติ)	เครื่อง สูบ ตะกอน (ปกติ/ ผิดปกติ)				อื่นๆ (ระบุ) (ปกติ/ ผิดปกติ)
10/1/2025	164	290	148.2	141.8	ระบาย	-	ปกติ	ปกติ	ปกติ	ปกติ	ปกติ	-	-		
10/2/2025	155	290	138	152	ระบาย	-	ปกติ	ปกติ	ปกติ	ปกติ	ปกติ	-	-		
10/3/2025	186	290	138	152	ระบาย	-	ปกติ	ปกติ	ปกติ	ปกติ	ปกติ	-	-		
10/4/2025	136	290	139	151	ระบาย	-	ปกติ	ปกติ	ปกติ	ปกติ	ปกติ	-	-		
10/5/2025	159	290	132	158	ระบาย	-	ปกติ	ปกติ	ปกติ	ปกติ	ปกติ	-	-		
10/6/2025	150	290	132	158	ระบาย	-	ปกติ	ปกติ	ปกติ	ปกติ	ปกติ	-	-		
10/7/2025	153	290	128	162	ระบาย	-	ปกติ	ปกติ	ปกติ	ปกติ	ปกติ	-	-		
10/8/2025	150	290	127.3	162.7	ระบาย	-	ปกติ	ปกติ	ปกติ	ปกติ	ปกติ	-	-		
10/9/2025	150	290	128	162	ระบาย	-	ปกติ	ปกติ	ปกติ	ปกติ	ปกติ	-	-		
10/10/2025	149	290	131.1	158.9	ระบาย	-	ปกติ	ปกติ	ปกติ	ปกติ	ปกติ	-	-		
10/11/2025	152	290	116.5	173.5	ระบาย	-	ปกติ	ปกติ	ปกติ	ปกติ	ปกติ	-	-		
10/12/2025	149	290	129.5	160.5	ระบาย	-	ปกติ	ปกติ	ปกติ	ปกติ	ปกติ	-	-		
10/13/2025	153	290	112.4	177.6	ระบาย	-	ปกติ	ปกติ	ปกติ	ปกติ	ปกติ	-	-		
10/14/2025	168	290	104	186	ระบาย	-	ปกติ	ปกติ	ปกติ	ปกติ	ปกติ	-	-		
10/15/2025	168	290	105	185	ระบาย	-	ปกติ	ปกติ	ปกติ	ปกติ	ปกติ	-	-		
10/16/2025	167	290	109	181	ระบาย	-	ปกติ	ปกติ	ปกติ	ปกติ	ปกติ	-	-		
10/17/2025	161	290	134	156	ระบาย	-	ปกติ	ปกติ	ปกติ	ปกติ	ปกติ	-	-		
10/18/2025	156	265	141	124	ระบาย	-	ปกติ	ปกติ	ปกติ	ปกติ	ปกติ	-	-		
10/19/2025	160	267	129	138	ระบาย	-	ปกติ	ปกติ	ปกติ	ปกติ	ปกติ	-	-		
10/20/2025	154	290	137	153	ระบาย	-	ปกติ	ปกติ	ปกติ	ปกติ	ปกติ	-	-		
10/21/2025	161	274	138	136	ระบาย	-	ปกติ	ปกติ	ปกติ	ปกติ	ปกติ	-	-		
10/22/2025	155	301	147	154	ระบาย	-	ปกติ	ปกติ	ปกติ	ปกติ	ปกติ	-	-		
10/23/2025	258	290	145	145	ระบาย	-	ปกติ	ปกติ	ปกติ	ปกติ	ปกติ	-	-		
10/24/2025	277	280	132.2	147.8	ระบาย	-	ปกติ	ปกติ	ปกติ	ปกติ	ปกติ	-	-		

สถิติและข้อมูลที่เกี่ยวข้องกับการดำเนินงานด้านสิ่งแวดล้อม													
วัน เดือน ปี	ปริมาณ การใช้ไฟฟ้า ของระบบ บำบัด น้ำเสีย (หน่วย)	ปริมาณ น้ำใช้ ในทุก กิจกรรม ของแหล่ง กำเนิดมลพิษ (ลบ.ม.)		ปริมาณน้ำ เสียที่เข้า ระบบบำบัด น้ำเสีย (ลบ.ม.)	การระบาย น้ำทิ้งจาก ระบบบำบัด น้ำเสีย (ระบาย/ ไม่ระบาย)	ปริมาณ สารเคมี หรือ สาร สกัด ชีวภาพที่ใช้	การทำงานของระบบบำบัดน้ำเสีย						ปัญหา อุปสรรค และแนว ทางแก้ไข
							ระบบ บำบัด น้ำเสีย (ปกติ/ ผิดปกติ)	เครื่องสูบน้ำ (ปกติ/ ผิดปกติ)	เครื่องเติม อากาศ (ปกติ/ ผิดปกติ)	เครื่อง กวน/ ผสม สารเคมี (ปกติ/ ผิดปกติ)	เครื่อง กวน/ ผสม น้ำ (ปกติ/ ผิดปกติ)	อื่นๆ (ระบุ) (ปกติ/ ผิดปกติ)	
10/25/2025	261	325	140	185	ระบาย	-	ปกติ	ปกติ	ปกติ	-	ปกติ	-	-
10/26/2025	309	308	129	179	ระบาย	-	ปกติ	ปกติ	ปกติ	-	ปกติ	-	-
10/27/2025	286	274	137.4	136.6	ระบาย	-	ปกติ	ปกติ	ปกติ	-	ปกติ	-	-
10/28/2025	297	304	154	150	ระบาย	-	ปกติ	ปกติ	ปกติ	-	ปกติ	-	-
10/29/2025	273	279	129.2	149.8	ระบาย	-	ปกติ	ปกติ	ปกติ	-	ปกติ	-	-
10/30/2025	250	292	122.6	169.4	ระบาย	-	ปกติ	ปกติ	ปกติ	-	ปกติ	-	-
10/31/2025	299	251	118.2	132.8	ระบาย	-	ปกติ	ปกติ	ปกติ	-	ปกติ	-	-

หมายเหตุ

1. ให้กรอกรหัสและข้อมูลเฉพาะในกรณีที่มีสถิติและข้อมูลอื่นๆ ในแต่ละวัน
2. ในกรณีระบบบำบัดน้ำเสียที่มีการติดตั้งเครื่องตรวจวัดคุณภาพน้ำทั้งแบบอัตโนมัติ ให้แนบผลการตรวจวัดคุณภาพน้ำทั้งทุกวันแยกตามพารามิเตอร์ที่ตรวจวัดแบบอัตโนมัติ ให้แนบผลการตรวจวัดคุณภาพน้ำทั้งทุกวันแยกตามพารามิเตอร์ที่ตรวจวัด

ขอรับรองว่าการบันทึกสถิติและข้อมูลตามตารางข้างต้นถูกต้องทุกประการ

.....เจ้าของหรือผู้ครอบครองแหล่งกำเนิดมลพิษ
(นายแพทย์ภรตกร กุลเกลี้ยง)
ผู้อำนวยการโรงพยาบาล

.....ผู้ควบคุมระบบบำบัดน้ำเสีย

(.....)

ใบอนุญาตเลขที่.....หมดอายุ.....

ออกให้โดย.....

.....ผู้รับจ้างให้บริการบำบัดน้ำเสีย

(.....)

ใบอนุญาตเลขที่.....หมดอายุ.....

ออกให้โดย.....

เดือนพฤศจิกายน 2568

ที่ รพ. 137/2568

30 พฤศจิกายน 2568

เรื่อง ขอส่งรายงานสรุปผลการดำเนินงานของระบบบำบัดน้ำเสีย (แบบ ทส.2) ประจำเดือน พฤศจิกายน 2568

เรียน นายกเทศมนตรีเมืองศรีราชา

สิ่งที่ส่งมาด้วย รายงานสรุปผลการดำเนินงานของระบบบำบัดน้ำเสีย(แบบ ทส.2) ประจำเดือน พฤศจิกายน 2568

จำนวน 1 ชุด

ตามที่กระทรวงทรัพยากรธรรมชาติและสิ่งแวดล้อม ได้ประกาศกฎกระทรวงกำหนดหลักเกณฑ์ วิธีการ และแบบการจัดเก็บสถิติและข้อมูลการจัดทำบันทึก รายละเอียดและรายงานสรุปผลการดำเนินงานของระบบบำบัดน้ำเสีย พ.ศ. 2555 ตามความในมาตรา 80 แห่งพระราชบัญญัติส่งเสริมและรักษาคุณภาพสิ่งแวดล้อมแห่งชาติ พ.ศ. 2535 โดยได้ประกาศในราชกิจจานุเบกษา เมื่อวันที่ 4 พฤษภาคม 2555 มีผลบังคับใช้ในวันที่ 2 สิงหาคม 2555 นั้น

ในการนี้โรงพยาบาลสมิติเวช ศรีราชา ประกอบกิจการประเภทโรงพยาบาลขอส่งรายงานสรุปผลการดำเนินงานของระบบบำบัดน้ำเสีย (แบบ ทส.2) ประจำเดือน พฤศจิกายน 2568 รายละเอียดตามสิ่งที่ส่งมาด้วยให้กับ เทศบาลเมืองศรีราชา เพื่อดำเนินการในขั้นตอนต่อไป

จึงเรียนมาเพื่อโปรดพิจารณา

ขอแสดงความนับถือ



(นายแพทย์ภราดร กุลเกลี้ยง)

ผู้อำนวยการ โรงพยาบาลสมิติเวช ศรีราชา

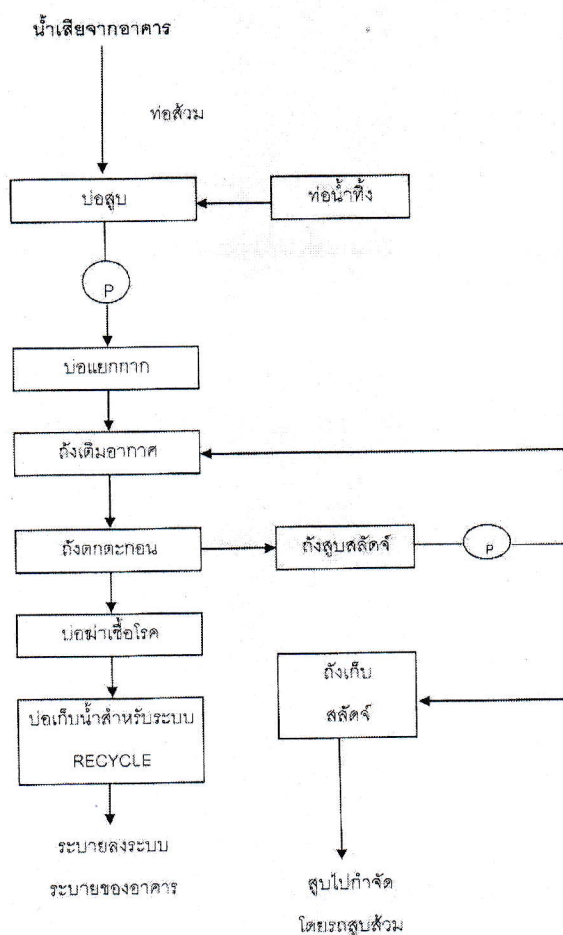
ผู้ประสานงาน

คุณศิริ สุขกาญจน์ ผู้จัดการแผนกอาคารและสถานที่

โทร.038-320300 ต่อ 2100 E-mail : Sira.Su@samitivej.co.th

แบบบันทึกรายละเอียดของสถิติและข้อมูลซึ่งแสดงผลการทำงานของระบบบำบัดน้ำเสีย
ของแหล่งกำเนิดมลพิษ

แหล่งกำเนิดมลพิษ ตั้งอยู่เลขที่8..... หมู่ที่ ซอยแหลมเกตุ..... ถนนเฉลิมจอมพล...
แขวง/ตำบลศรีราชา..... เขต/อำเภอ.....ศรีราชา.....จังหวัดชลบุรี.....
โทรศัพท์0-3832-0300.... โทรสาร0-3832-4123..... มี นายแพทย์ภราดร กุลเกลี้ยง เป็นเจ้าของหรือผู้ครอบครอง
แหล่งกำเนิดมลพิษ ประกอบกิจการประเภทโรงพยาบาล.....
ใบอนุญาตเลขที่ (ถ้ามี)-..... ออกให้โดย-..... หมดยุ-.....
ซึ่งมีแผนผังแสดงการทำงานของระบบบำบัดน้ำเสีย ดังนี้



ได้จัดเก็บสถิติและข้อมูลแสดงผลการทำงานของระบบบำบัดน้ำเสียปรากฏตามตาราง ดังนี้

รายงานสรุปผลการทำงานของระบบบำบัดน้ำเสีย

๑. ข้อมูลทั่วไป

แหล่งกำเนิดมลพิษ ตั้งอยู่เลขที่8..... หมู่ที่-.....ซอยแหลมเกตุ.....
 ถนนjemjompol..... แขวง/ตำบลศรีราชา..... เขต/อำเภอศรีราชา.....จังหวัดชลบุรี... โทรศัพท์ ...0-3832-0300..
 โทรสาร...0-3832-4123... มี.รศ.นพ.อัญญา.ดิยพันธ์..เป็นเจ้าของหรือผู้ครอบครอง
 แหล่งกำเนิดมลพิษ ประกอบกิจการประเภทโรงพยาบาล.....
 ใบอนุญาตเลขที่(ถ้ามี).....ออกให้โดย.....หมคอายุ.....

ในการนี้ขอรายงานสรุปผลการทำงานของระบบบำบัดน้ำเสียของแหล่งกำเนิดมลพิษสำหรับ เดือน พฤศจิกายน 2568
 ตามที่ได้กำหนดในมาตรา ๘๐ แห่งพระราชบัญญัติส่งเสริมและรักษาคุณภาพ สิ่งแวดล้อมแห่งชาติ พ.ศ. ๒๕๓๕ ในฐานะ

.....เจ้าของหรือผู้ครอบครองแหล่งกำเนิดมลพิษ
 (นายแพทย์ภราดร กุลเกลี้ยง)

.....ผู้ควบคุมระบบบำบัดน้ำเสีย
 (.....)

ใบอนุญาตเลขที่ หมคอายุ
 ออกให้โดย

.....ผู้รับจ้างให้บริการบำบัดน้ำเสีย
 (.....)


ใบอนุญาตเลขที่ หมคอายุ

๒. ข้อมูลเกี่ยวกับระบบบำบัดน้ำเสีย และแหล่งรองรับน้ำทิ้ง

(๑) ประเภท/ชนิดของระบบบำบัดน้ำเสีย ...ระบบตะกอนเร่ง แบบมี แผ่นตริง Capacity

ความสามารถในการรองรับน้ำเสียของระบบบำบัดน้ำเสีย450..... ลบ.ม./วัน

(๒) การทำงานของระบบบำบัดน้ำเสีย ☐ แบบต่อเนื่อง ...24.... ชั่วโมง/วัน

 แบบไม่ต่อเนื่อง

(๓) อุปกรณ์และเครื่องมือที่ใช้ในระบบบำบัดน้ำเสีย

☒ เครื่องสูบน้ำ

☒ เครื่องเติมอากาศ

☒ เครื่องกวน/ผสมน้ำเสีย

☐ เครื่องกวน/ผสมสารเคมี

☒ เครื่องสูบลตะกอน

☐ อื่น ๆ (ระบุ).....

- (๔) แหล่งรองรับน้ำทิ้ง (ระบุ)ท่อระบายน้ำสาธารณะ.....
- (๕) วิธีการตะกอนที่เกิดขึ้นจากระบบบำบัดน้ำเสียและวิธีการกำจัดรดดูสิ่งปฏิกูล.....

๓. สรุปผลการทำงานของระบบบำบัดน้ำเสียเป็นรายเดือน

- (๑) ปริมาณการใช้ไฟฟ้าของระบบบำบัดน้ำเสีย (หน่วย)7,716.....หน่วย.....
- (๒) ปริมาณน้ำใช้ทุกกิจกรรมในแหล่งกำเนิดมลพิษ (ลบ.ม.).....8,009.... ลบ.ม.....
- (๓) ปริมาณน้ำเสียที่เข้าระบบบำบัดน้ำเสีย (ลบ.ม.)4,388.40.... ลบ.ม.....
- (๔) การระบายน้ำทิ้งจากระบบบำบัดน้ำเสียท่อระบายน้ำสาธารณะ.....
- (๕) ปริมาณสารเคมีหรือสารสกัดชีวภาพที่ใช้ (ลิตรหรือกิโลกรัม)
- (๖) การทำงานของระบบบำบัดน้ำเสียและอุปกรณ์
- ระบบบำบัดน้ำเสีย ☒ ปกติ ☐ ผิดปกติ (ระบุ)
 - เครื่องสูบน้ำ ☒ ปกติ ☐ ผิดปกติ (ระบุ)
 - เครื่องเติมอากาศ ☒ ปกติ ☐ ผิดปกติ (ระบุ)
 - เครื่องกวน/ผสมน้ำเสีย ☒ ปกติ ☐ ผิดปกติ (ระบุ)
 - เครื่องกวน/ผสมสารเคมี ☐ ปกติ ☐ ผิดปกติ (ระบุ)
 - เครื่องสูบลำไส้ ☒ ปกติ ☐ ผิดปกติ (ระบุ)
 - อื่นๆ ☐ ปกติ ☐ ผิดปกติ (ระบุ)
- (๗) ปริมาณตะกอนส่วนเกินจากระบบบำบัดน้ำเสียที่นำไปกำจัด (ลบ.ม.)
- (๘) ปัญหา อุปกรณ์ และแนวทางแก้ไข

คำเตือน

๑. เจ้าของหรือผู้ครอบครองแหล่งกำเนิดมลพิษ ผู้ควบคุมระบบบำบัดน้ำเสีย หรือผู้รับจ้างให้บริการบำบัดน้ำเสียผู้ใดไม่จัดเก็บสถิติ ข้อมูล หรือไม่ทำบันทึกหรือรายงานตามมาตรา ๘๐ ต้องระวางโทษจำคุกไม่เกินหนึ่งเดือนหรือปรับไม่เกินหนึ่งหมื่นบาท หรือทั้งจำทั้งปรับตามมาตรา ๑๐๖
๒. ผู้ควบคุมระบบบำบัดน้ำเสียหรือผู้รับจ้างให้บริการบำบัดน้ำเสียผู้ใดทำบันทึกหรือรายงานโดยแสดงข้อความอันเป็นเท็จ ต้องระวางโทษจำคุกไม่เกินหนึ่งปี หรือปรับไม่เกินหนึ่งแสนบาท หรือทั้งจำทั้งปรับตามมาตรา ๑๐๗ -

วัน เดือน ปี	สถิติและข้อมูลที่เกิดจากแหล่งกำเนิดมลพิษ													ปัญหา อุปสรรค และแนว ทางแก้ไข	ปริมาณ ตะกอน ส่วนเกิน ที่เกิด ขึ้นจาก ระบบ บำบัด น้ำเสีย ที่นำไป กำจัด(ลบ.ม.)	รายชื่อ ผู้บันทึก
	ปริมาณ การใช้ไฟฟ้า ของระบบ บำบัด น้ำเสีย (หน่วย)	ปริมาณ น้ำใช้ ในทุก กิจกรรม ของแหล่ง กำเนิดมลพิษ (ลบ.ม.)	ปริมาณน้ำ เสียที่เข้า ระบบบำบัด น้ำเสีย (ลบ.ม.)	การระบาย น้ำทิ้งจาก ระบบบำบัด น้ำเสีย (ระบาย/ ไม่ระบาย)	ปริมาณ สารเคมี หรือ สาร สกัด ชีวภาพที่ใช้	ระบบ บำบัด น้ำเสีย (ปกติ/ ผิดปกติ)	เครื่องสูบน้ำ (ปกติ/ ผิดปกติ)	เครื่องเติม อากาศ (ปกติ/ ผิดปกติ)	เครื่อง กวน/ ผสม น้ำ เสีย (ปกติ/ ผิดปกติ)	เครื่อง กวน/ ผสม สารเคมี (ปกติ/ ผิดปกติ)	เครื่อง สูบน้ำ ตะกอน (ปกติ/ ผิดปกติ)	อื่นๆ (ระบุ) (ปกติ/ ผิดปกติ)				
11/1/2025	299	250	143.1	ระบาย	-	ปกติ	ปกติ	ปกติ	ปกติ	-	ปกติ	-	-	-	-	
11/2/2025	256	264	152.9	ระบาย	-	ปกติ	ปกติ	ปกติ	ปกติ	-	ปกติ	-	-	-	-	
11/3/2025	246	247	137	ระบาย	-	ปกติ	ปกติ	ปกติ	ปกติ	-	ปกติ	-	-	-	-	
11/4/2025	303	271	153	ระบาย	-	ปกติ	ปกติ	ปกติ	ปกติ	-	ปกติ	-	-	-	-	
11/5/2025	260	265	140	ระบาย	-	ปกติ	ปกติ	ปกติ	ปกติ	-	ปกติ	-	-	-	-	
11/6/2025	259	265	145	ระบาย	-	ปกติ	ปกติ	ปกติ	ปกติ	-	ปกติ	-	-	-	-	
11/7/2025	262	288	166	ระบาย	-	ปกติ	ปกติ	ปกติ	ปกติ	-	ปกติ	-	-	-	-	
11/8/2025	250	280	153.1	ระบาย	-	ปกติ	ปกติ	ปกติ	ปกติ	-	ปกติ	-	-	-	-	
11/9/2025	250	251	126	ระบาย	-	ปกติ	ปกติ	ปกติ	ปกติ	-	ปกติ	-	-	-	-	
11/10/2025	252	220	111.3	ระบาย	-	ปกติ	ปกติ	ปกติ	ปกติ	-	ปกติ	-	-	-	-	
11/11/2025	249	288	158	ระบาย	-	ปกติ	ปกติ	ปกติ	ปกติ	-	ปกติ	-	-	-	-	
11/12/2025	250	283	154	ระบาย	-	ปกติ	ปกติ	ปกติ	ปกติ	-	ปกติ	-	-	-	-	
11/13/2025	254	300	150	ระบาย	-	ปกติ	ปกติ	ปกติ	ปกติ	-	ปกติ	-	-	-	-	
11/14/2025	253	298	167	ระบาย	-	ปกติ	ปกติ	ปกติ	ปกติ	-	ปกติ	-	-	-	-	
11/15/2025	251	276	131.1	ระบาย	-	ปกติ	ปกติ	ปกติ	ปกติ	-	ปกติ	-	-	-	-	
11/16/2025	270	209	90	ระบาย	-	ปกติ	ปกติ	ปกติ	ปกติ	-	ปกติ	-	-	-	-	
11/17/2025	262	239	114.3	ระบาย	-	ปกติ	ปกติ	ปกติ	ปกติ	-	ปกติ	-	-	-	-	
11/18/2025	253	343	225	ระบาย	-	ปกติ	ปกติ	ปกติ	ปกติ	-	ปกติ	-	-	-	-	
11/19/2025	254	275	157	ระบาย	-	ปกติ	ปกติ	ปกติ	ปกติ	-	ปกติ	-	-	-	-	
11/20/2025	253	256	132	ระบาย	-	ปกติ	ปกติ	ปกติ	ปกติ	-	ปกติ	-	-	-	-	
11/21/2025	252	256	132	ระบาย	-	ปกติ	ปกติ	ปกติ	ปกติ	-	ปกติ	-	-	-	-	
11/22/2025	254	261	159	ระบาย	-	ปกติ	ปกติ	ปกติ	ปกติ	-	ปกติ	-	-	-	-	
11/23/2025	252	289	128	ระบาย	-	ปกติ	ปกติ	ปกติ	ปกติ	-	ปกติ	-	-	-	-	
11/24/2025	254	212	103.4	ระบาย	-	ปกติ	ปกติ	ปกติ	ปกติ	-	ปกติ	-	-	-	-	

สถิติและข้อมูลที่ได้จากแหล่งกำเนิดมลพิษ															
วัน เดือน ปี	ปริมาณ การใช้ไฟฟ้า ของระบบ บำบัด น้ำเสีย (หน่วย)	ปริมาณ น้ำใช้ ในทุก กิจกรรม ของแหล่ง กำเนิดมลพิษ (ลบ.ม.)	ปริมาณน้ำ เสียที่เข้า ระบบบำบัด น้ำเสีย (ลบ.ม.)	การระบาย น้ำทิ้งจาก ระบบบำบัด น้ำเสีย (ระบาย/ ไม่ระบาย)	ปริมาณ สารเคมี หรือ สาร สกัด ชีวภาพที่ใช้	การทำงานของระบบบำบัดน้ำเสีย						ปริมาณ ตะกอน ส่วนเกิน ที่เกิด ขึ้นจาก ระบบ บำบัด น้ำเสีย ที่นำไป กำจัด(ลบ.ม.)	ปัญหา อุปสรรค และแนว ทางแก้ไข	ลายมือชื่อ ผู้บันทึก	
						ระบบ บำบัด น้ำเสีย (ปกติ/ ผิดปกติ/ ผิดปกติ)	เครื่องสูบน้ำ (ปกติ/ ผิดปกติ)	เครื่องเติม อากาศ (ปกติ/ ผิดปกติ)	เครื่อง ผสมน้ำ เสีย (ปกติ/ ผิดปกติ)	เครื่อง ผสม สารเคมี (ปกติ/ ผิดปกติ/ ผิดปกติ)	เครื่อง สูบน้ำ ตะกอน (ปกติ/ ผิดปกติ/ ผิดปกติ)				อื่นๆ (ระบุ) (ปกติ/ ผิดปกติ/ ผิดปกติ)
11/25/2025	253	264	143	ระบาย	-	ปกติ	ปกติ	ปกติ	ปกติ	-	ปกติ	ปกติ	-	-	
11/26/2025	253	258	137	ระบาย	-	ปกติ	ปกติ	ปกติ	ปกติ	-	ปกติ	ปกติ	-	-	
11/27/2025	252	301	182	ระบาย	-	ปกติ	ปกติ	ปกติ	ปกติ	-	ปกติ	ปกติ	-	-	
11/28/2025	252	295	180	ระบาย	-	ปกติ	ปกติ	ปกติ	ปกติ	-	ปกติ	ปกติ	-	-	
11/29/2025	256	255	160	ระบาย	-	ปกติ	ปกติ	ปกติ	ปกติ	-	ปกติ	ปกติ	-	-	
11/30/2025	252	250	158.2	ระบาย	-	ปกติ	ปกติ	ปกติ	ปกติ	-	ปกติ	ปกติ	-	-	

หมายเหตุ

1. ให้กรอกสถิติและข้อมูลเฉพาะในกรณีที่มีสถิติและข้อมูลนั้น ๆ ในแต่ละวัน
2. ในกรณีระบบบำบัดน้ำเสียที่มีการติดตั้งเครื่องตรวจวัดคุณภาพน้ำทั้งแบบอัตโนมัติ ให้แนบผลการตรวจวัดคุณภาพน้ำทั้งทุกวันแยกตามพารามิเตอร์ที่ตรวจวัดแบบอัตโนมัติ ให้แนบผลการตรวจวัดคุณภาพน้ำทั้งทุกวันแยกตามพารามิเตอร์ที่ตรวจวัด

ขอรับรองว่าการบันทึกสถิติและข้อมูลตามตารางข้างต้นถูกต้องทุกประการ



.....เจ้าของหรือผู้ครอบครองแหล่งกำเนิดมลพิษ
(นายแพทย์ภรตกร กุลเกลี้ยง)
ผู้อำนวยการโรงพยาบาล

.....ผู้ควบคุมระบบบำบัดน้ำเสีย

(.....)

ใบอนุญาตเลขที่.....หมดอายุ.....
ออกให้โดย.....

.....ผู้รับจ้างให้บริการบำบัดน้ำเสีย

(.....)

ใบอนุญาตเลขที่.....หมดอายุ.....
ออกให้โดย.....

เดือนธันวาคม 2568

ที่ รพ.001/2569

31 ธันวาคม 2568

เรื่อง ขอส่งรายงานสรุปผลการดำเนินงานของระบบบำบัดน้ำเสีย (แบบ ทส.2) ประจำเดือน ธันวาคม 2568

เรียน นายกเทศมนตรีเมืองศรีราชา

สิ่งที่ส่งมาด้วย รายงานสรุปผลการดำเนินงานของระบบบำบัดน้ำเสีย(แบบ ทส.2) ประจำเดือน ธันวาคม 2568

จำนวน 1 ชุด

ตามที่กระทรวงทรัพยากรธรรมชาติและสิ่งแวดล้อม ได้ประกาศกฎกระทรวงกำหนดหลักเกณฑ์ วิธีการ และแบบการจัดเก็บสถิติและข้อมูลการจัดทำบันทึก รายละเอียดและรายงานสรุปผลการดำเนินงานของระบบบำบัดน้ำเสีย พ.ศ. 2555 ตามความในมาตรา 80 แห่งพระราชบัญญัติส่งเสริมและรักษาคุณภาพสิ่งแวดล้อมแห่งชาติ พ.ศ. 2535 โดยได้ประกาศในราชกิจจานุเบกษา เมื่อวันที่ 4 พฤษภาคม 2555 มีผลบังคับใช้ในวันที่ 2 สิงหาคม 2555 นั้น

ในการนี้โรงพยาบาลสมิติเวช ศรีราชา ประกอบกิจการประเภทโรงพยาบาลขอส่งรายงานสรุปผลการดำเนินงานของระบบบำบัดน้ำเสีย (แบบ ทส.2) ประจำเดือน ธันวาคม 2568 รายละเอียดตามสิ่งที่ส่งมาด้วยให้กับเทศบาลเมืองศรีราชา เพื่อดำเนินการในขั้นตอนต่อไป

จึงเรียนมาเพื่อโปรดพิจารณา

ขอแสดงความนับถือ



(นายแพทย์ภราดร กุลเกลี้ยง)

ผู้อำนวยการ โรงพยาบาลสมิติเวช ศรีราชา

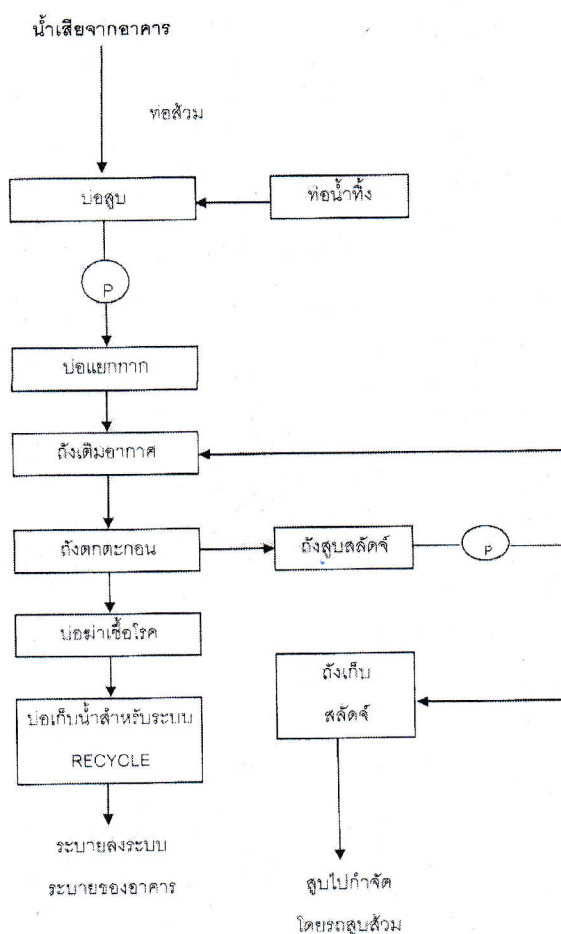
ผู้ประสานงาน

คุณศิริ สุขกาญจน์ ผู้จัดการแผนกอาคารและสถานที่

โทร.038-320300 ต่อ 2100 E-mail : Sira.Su@samitivej.co.th

**แบบบันทึกรายละเอียดของสถิติและข้อมูลซึ่งแสดงผลการทำงานของระบบบำบัดน้ำเสีย
ของแหล่งกำเนิดมลพิษ**

แหล่งกำเนิดมลพิษ ตั้งอยู่เลขที่8..... หมู่ที่ ซอยแหลมเกตุ..... ถนนเฉลิมจอมพล.....
 แขวง/ตำบลศรีราชา..... เขต/อำเภอ.....ศรีราชา.....จังหวัดชลบุรี.....
 โทรศัพท์0-3832-0300.... โทรสาร0-3832-4123..... มี นายแพทย์ภราดร กุลเกลี้ยง เป็นเจ้าของหรือผู้ครอบครอง
 แหล่งกำเนิดมลพิษ ประกอบกิจการประเภทโรงพยาบาล.....
 ใบอนุญาตเลขที่ (ถ้ามี)-..... ออกให้โดย-..... หมดยุ-.....
 ซึ่งมีแผนผังแสดงการทำงานของระบบบำบัดน้ำเสีย ดังนี้



ได้จัดเก็บสถิติและข้อมูลแสดงผลการทำงานของระบบบำบัดน้ำเสียปรากฏตามตาราง ดังนี้

รายงานสรุปผลการทำงานของระบบบำบัดน้ำเสีย

๑. ข้อมูลทั่วไป

แหล่งกำเนิดมลพิษ ตั้งอยู่เลขที่8..... หมู่ที่-.....ซอยแหลมเกตุ.....
 ถนนเฉลิมจอมพล..... แขวง/ตำบลศรีราชา..... เขต/อำเภอศรีราชา.....จังหวัดชลบุรี... โทรศัพท์ ...0-3832-0300..
 โทรสาร...0-3832-4123... มี.รศ.นพ.อัยยา..ตียพันธ์..เป็นเจ้าของหรือผู้ครอบครอง
 แหล่งกำเนิดมลพิษ ประกอบกิจการประเภทโรงพยาบาล.....
 ใบอนุญาตเลขที่(ถ้ามี).....ออกให้โดย.....หมคอายุ.....

ในการนี้ขอรายงานสรุปผลการทำงานของระบบบำบัดน้ำเสียของแหล่งกำเนิดมลพิษสำหรับ เดือน ธันวาคม 2568
 ตามที่ได้กำหนดในมาตรา ๘๐ แห่งพระราชบัญญัติส่งเสริมและรักษาคุณภาพ สิ่งแวดล้อมแห่งชาติ พ.ศ. ๒๕๓๕ ในฐานะ

.....เจ้าของหรือผู้ครอบครองแหล่งกำเนิดมลพิษ
 (นายแพทย์ภราดร กุลเกลี้ยง)

.....ผู้ควบคุมระบบบำบัดน้ำเสีย
 (.....)

ใบอนุญาตเลขที่ หมคอายุ
 ออกให้โดย

.....ผู้รับจ้างให้บริการบำบัดน้ำเสีย
 (.....)

ใบอนุญาตเลขที่ หมคอายุ

๒. ข้อมูลเกี่ยวกับระบบบำบัดน้ำเสีย และแหล่งรองรับน้ำทิ้ง

(๑) ประเภท/ชนิดของระบบบำบัดน้ำเสีย ...ระบบตะกอนเร่ง แบบมี แผ่นตริง Capacity

ความสามารถในการรองรับน้ำเสียของระบบบำบัดน้ำเสีย450..... ลบ.ม./วัน

(๒) การทำงานของระบบบำบัดน้ำเสีย ☐ แบบต่อเนื่อง ...24.... ชั่วโมง/วัน

 แบบไม่ต่อเนื่อง

(๓) อุปกรณ์และเครื่องมือที่ใช้ในระบบบำบัดน้ำเสีย

☒ เครื่องสูบน้ำ

☐ เครื่องเติมอากาศ

☐ เครื่องกวน/ผสมน้ำเสีย

☐ เครื่องกวน/ผสมสารเคมี

☒ เครื่องสูบลตะกอน

☐ อื่น ๆ (ระบุ).....

- (๔) แหล่งรองรับน้ำทิ้ง (ระบุ)ท่อระบายน้ำสาธารณะ.....
- (๕) วิธีการตะกอนที่เกิดขึ้นจากระบบบำบัดน้ำเสียและวิธีการกำจัดรดดูสิ่งปฏิกูล.....

๓. สรุปผลการดำเนินงานของระบบบำบัดน้ำเสียเป็นรายเดือน

- (๑) ปริมาณการใช้ไฟฟ้าของระบบบำบัดน้ำเสีย (หน่วย)10,648.....หน่วย.....
- (๒) ปริมาณน้ำใช้ทุกกิจกรรมในแหล่งกำเนิดมลพิษ (ลบ.ม.).....8,595.... ลบ.ม.....
- (๓) ปริมาณน้ำเสียที่เข้าระบบบำบัดน้ำเสีย (ลบ.ม.)4,982.... ลบ.ม.....
- (๔) การระบายน้ำทิ้งจากระบบบำบัดน้ำเสียท่อระบายน้ำสาธารณะ.....
- (๕) ปริมาณสารเคมีหรือสารสกัดชีวภาพที่ใช้ (ลิตรหรือกิโลกรัม)
- (๖) การทำงานของระบบบำบัดน้ำเสียและอุปกรณ์
- ระบบบำบัดน้ำเสีย ☒ ปกติ ☐ ผิดปกติ (ระบุ)
 - เครื่องสูบน้ำ ☒ ปกติ ☐ ผิดปกติ (ระบุ)
 - เครื่องเติมอากาศ ☒ ปกติ ☐ ผิดปกติ (ระบุ)
 - เครื่องกวน/ผสมน้ำเสีย ☒ ปกติ ☐ ผิดปกติ (ระบุ)
 - เครื่องกวน/ผสมสารเคมี ☒ ปกติ ☐ ผิดปกติ (ระบุ)
 - เครื่องสูบลตะกอน ☒ ปกติ ☐ ผิดปกติ (ระบุ)
 - อื่นๆ ☐ ปกติ ☐ ผิดปกติ (ระบุ)
- (๗) ปริมาณตะกอนส่วนเกินจากระบบบำบัดน้ำเสียที่นำไปกำจัด (ลบ.ม.)
- (๘) ปัญหา อุปกรณ์ และแนวทางแก้ไข

- คำเตือน ๑. เจ้าของหรือผู้ครอบครองแหล่งกำเนิดมลพิษ ผู้ควบคุมระบบบำบัดน้ำเสีย หรือผู้รับจ้างให้บริการบำบัดน้ำเสียผู้ใดไม่จัดเก็บสถิติ ข้อมูล หรือไม่ทำบันทึกหรือรายงานตามมาตรา ๘๐ ต้องระวางโทษจำคุกไม่เกินหนึ่งเดือนหรือปรับไม่เกินหนึ่งหมื่นบาท หรือทั้งจำทั้งปรับตามมาตรา ๑๐๖
๒. ผู้ควบคุมระบบบำบัดน้ำเสียหรือผู้รับจ้างให้บริการบำบัดน้ำเสียผู้ใดทำบันทึกหรือรายงานโดยแสดงข้อความอันเป็นเท็จ ต้องระวางโทษจำคุกไม่เกินหนึ่งปี หรือปรับไม่เกินหนึ่งแสนบาท หรือทั้งจำทั้งปรับตามมาตรา ๑๐๗

สถิติและข้อมูลที่ได้จากแหล่งกำเนิดมลพิษ															ปัญหา อุปสรรค และแนว ทางแก้ไข	ลายมือชื่อ ผู้บันทึก
วัน เดือน ปี	ปริมาณ การใช้ไฟฟ้า ของระบบ บำบัด น้ำเสีย (หน่วย)	ปริมาณ น้ำใช้ ในทุก กิจกรรม ของแหล่ง กำเนิดมลพิษ (ลบ.ม.)	ปริมาณน้ำ เสียที่เข้า ระบบบำบัด น้ำเสีย (ลบ.ม.)	การระบาย น้ำทิ้งจาก ระบบบำบัด น้ำเสีย (ระบาย/ ไม่ระบาย)	ปริมาณ สารเคมี หรือ สาร สกัด ชีวภาพที่ใช้	การทำงานของระบบบำบัดน้ำเสีย							ปริมาณ ตะกอน ส่วนเกิน ที่เกิด ขึ้นจาก ระบบ บำบัด น้ำเสีย ที่นำไป กำจัด(ลบ.ม.)			
						ระบบ บำบัด น้ำเสีย (ปกติ/ ผิดปกติ)	เครื่องสูบน้ำ (ปกติ/ ผิดปกติ)	เครื่องเติม อากาศ (ปกติ/ ผิดปกติ)	เครื่อง กวน/ ผสมน้ำ เสีย (ปกติ/ ผิดปกติ)	เครื่อง กวน/ ผสม สารเคมี (ปกติ/ ผิดปกติ)	เครื่อง ตะกอน (ปกติ/ ผิดปกติ)	อื่นๆ (ระบุ) (ปกติ/ ผิดปกติ)				
12/1/2025	252	250	155.7	ระบาย	-	ปกติ	ปกติ	ปกติ	ปกติ	-	ปกติ	-	-	-	-	
12/2/2025	259	283	179	ระบาย	-	ปกติ	ปกติ	ปกติ	ปกติ	-	ปกติ	-	-	-	-	
12/3/2025	267	295	195.7	ระบาย	-	ปกติ	ปกติ	ปกติ	ปกติ	-	ปกติ	-	-	-	-	
12/4/2025	261	290	178	ระบาย	-	ปกติ	ปกติ	ปกติ	ปกติ	-	ปกติ	-	-	-	-	
12/5/2025	270	300	177	ระบาย	-	ปกติ	ปกติ	ปกติ	ปกติ	-	ปกติ	-	-	-	-	
12/6/2025	261	366	237	ระบาย	-	ปกติ	ปกติ	ปกติ	ปกติ	-	ปกติ	-	-	-	-	
12/7/2025	263	294	167.5	ระบาย	-	ปกติ	ปกติ	ปกติ	ปกติ	-	ปกติ	-	-	-	-	
12/8/2025	280	274	142.3	ระบาย	-	ปกติ	ปกติ	ปกติ	ปกติ	-	ปกติ	-	-	-	-	
12/9/2025	295	280	160	ระบาย	-	ปกติ	ปกติ	ปกติ	ปกติ	-	ปกติ	-	-	-	-	
12/10/2025	264	291	177	ระบาย	-	ปกติ	ปกติ	ปกติ	ปกติ	-	ปกติ	-	-	-	-	
12/11/2025	308	300	183	ระบาย	-	ปกติ	ปกติ	ปกติ	ปกติ	-	ปกติ	-	-	-	-	
12/12/2025	273	261	162.6	ระบาย	-	ปกติ	ปกติ	ปกติ	ปกติ	-	ปกติ	-	-	-	-	
12/13/2025	261	268	167.6	ระบาย	-	ปกติ	ปกติ	ปกติ	ปกติ	-	ปกติ	-	-	-	-	
12/14/2025	261	328	220.6	ระบาย	-	ปกติ	ปกติ	ปกติ	ปกติ	-	ปกติ	-	-	-	-	
12/15/2025	2654	259	158.6	ระบาย	-	ปกติ	ปกติ	ปกติ	ปกติ	-	ปกติ	-	-	-	-	
12/16/2025	263	251	137	ระบาย	-	ปกติ	ปกติ	ปกติ	ปกติ	-	ปกติ	-	-	-	-	
12/17/2025	264	325	200	ระบาย	-	ปกติ	ปกติ	ปกติ	ปกติ	-	ปกติ	-	-	-	-	
12/18/2025	260	292	162.9	ระบาย	-	ปกติ	ปกติ	ปกติ	ปกติ	-	ปกติ	-	-	-	-	
12/19/2025	280	278	144	ระบาย	-	ปกติ	ปกติ	ปกติ	ปกติ	-	ปกติ	-	-	-	-	
12/20/2025	262	220	89.7	ระบาย	-	ปกติ	ปกติ	ปกติ	ปกติ	-	ปกติ	-	-	-	-	
12/21/2025	262	348	207.9	ระบาย	-	ปกติ	ปกติ	ปกติ	ปกติ	-	ปกติ	-	-	-	-	
12/22/2025	260	228	99	ระบาย	-	ปกติ	ปกติ	ปกติ	ปกติ	-	ปกติ	-	-	-	-	
12/23/2025	261	336	217	ระบาย	-	ปกติ	ปกติ	ปกติ	ปกติ	-	ปกติ	-	-	-	-	
12/24/2025	261	271	142.1	ระบาย	-	ปกติ	ปกติ	ปกติ	ปกติ	-	ปกติ	-	-	-	-	
12/25/2025	287	258	137	ระบาย	-	ปกติ	ปกติ	ปกติ	ปกติ	-	ปกติ	-	-	-	-	

วัน เดือน ปี	สถิติและข้อมูลที่เกี่ยวข้องกับแหล่งกำเนิดมลพิษ													ลายมือชื่อ ผู้บันทึก
	ปริมาณ การใช้ไฟฟ้า ของระบบ บำบัด น้ำเสีย (หน่วย)	ปริมาณ น้ำใช้ ในทุก กิจกรรม ของแหล่ง กำเนิดมลพิษ (ลบ.ม.)	ปริมาณน้ำ เสียที่เข้า ระบบบำบัด น้ำเสีย (ลบ.ม.)	การระบาย น้ำทิ้งจาก ระบบบำบัด น้ำเสีย (ระบาย/ ไม่ระบาย)	ปริมาณ สารเคมี หรือ สาร สกัด ชีวภาพที่ใช้	การทำงานของระบบบำบัดน้ำเสีย						ปริมาณ ตะกอน ส่วนเกิน ที่เกิด ขึ้นจาก ระบบ บำบัด น้ำเสีย ที่นำไป กำจัด(ลบ.ม.)	ปัญหา อุปสรรค และแนว ทางแก้ไข	
						ระบบ บำบัด น้ำเสีย (ปกติ/ ผิดปกติ)	เครื่องสูบน้ำ (ปกติ/ ผิดปกติ)	เครื่องเติม อากาศ (ปกติ/ ผิดปกติ)	เครื่อง กวน/ ผสมน้ำ เสีย (ปกติ/ ผิดปกติ)	เครื่อง กวน/ ผสม สารเคมี (ปกติ/ ผิดปกติ)	เครื่อง ดูด ตะกอน (ปกติ/ ผิดปกติ)			
12/26/2025	266	243	116.7	ระบาย	-	ปกติ	ปกติ	ปกติ	ปกติ	-	ปกติ	-	-	-
12/27/2025	253	232	124.5	ระบาย	-	ปกติ	ปกติ	ปกติ	ปกติ	-	ปกติ	-	-	-
12/28/2025	259	279	173.5	ระบาย	-	ปกติ	ปกติ	ปกติ	ปกติ	-	ปกติ	-	-	-
12/29/2025	260	215	100.7	ระบาย	-	ปกติ	ปกติ	ปกติ	ปกติ	-	ปกติ	-	-	-
12/30/2025	260	219	113.2	ระบาย	-	ปกติ	ปกติ	ปกติ	ปกติ	-	ปกติ	-	-	-
12/31/2025	261	261	155.2	ระบาย	-	ปกติ	ปกติ	ปกติ	ปกติ	-	ปกติ	-	-	-

หมายเหตุ

1. ให้กรอกสถิติและข้อมูลเฉพาะในกรณีที่มีสถิติและข้อมูลนั้นๆ ในแต่ละวัน
2. ในกรณีระบบบำบัดน้ำเสียที่มีการติดตั้งเครื่องตรวจวัดคุณภาพน้ำทั้งแบบอัตโนมัติ ให้แบบผลการตรวจวัดคุณภาพน้ำทั้งทุกวันแยกตามพารามิเตอร์ที่ตรวจวัดแบบอัตโนมัติ ให้แบบผลการตรวจวัดคุณภาพน้ำทั้งทุกวันแยกตามพารามิเตอร์ที่ตรวจวัด

ขอรับรองว่าการบันทึกสถิติและข้อมูลตามตารางข้างต้นถูกต้องทุกประการ



.....เจ้าของหรือผู้ครอบครองแหล่งกำเนิดมลพิษ

(นายแพทย์ภราดร ฤกษ์เสียง)

ผู้อำนวยการ โรงพยาบาล

.....ผู้ควบคุมระบบบำบัดน้ำเสีย

(.....)

ใบอนุญาตเลขที่..... หมดอายุ.....

ออกให้โดย.....

.....ผู้รับจ้างให้บริการบำบัดน้ำเสีย

(.....)

ใบอนุญาตเลขที่..... หมดอายุ.....

ออกให้โดย.....